


### Guía de pago en línea de colegiatura

Ingresar con su usuario y contraseña al sistema INFOFLAX  
<https://flacso.edu.ec/infoflax>, posteriormente seleccione la opción FLAX

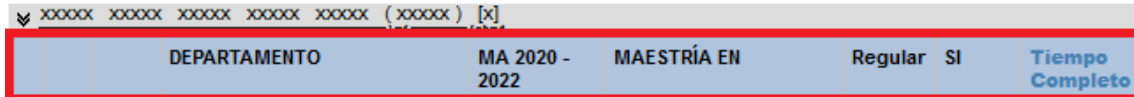


Seleccione el submenú “Materias” del menú “Estudiante”



### Selección el proyecto académico y la(s) cuota(s) a pagar.

1. De clic en **el proyecto académico** (doctorado, maestría o especialización) en la parte superior central de la pantalla




2. De clic en la opción “Pagos” en la parte inferior derecha de la pantalla





3. De clic en el casillero  de la(s) cuota(s) pendiente(s) de pago, luego de clic en la opción **Pagar en línea cuota(s)**

Cuotas							
Pagar en línea cuota(s)							
Cuota	Fecha Vencimiento	Fecha Pago	Recibo	Factura	Valor	Estado	Pago en línea
1	05/10/2019	20/09/2019	80532	32616	170	Pagado	
2	05/11/2019	05/11/2019	81071	32934	170	Pagado	
3	05/12/2019	05/12/2019	81632	33437	170	Pagado	
...	...	...	...	...	...	...	
13	05/10/2020			36769	170	Pendiente	<input type="checkbox"/> Iniciado <input checked="" type="checkbox"/>
14	05/11/2020				170	Pendiente	<input checked="" type="checkbox"/>
15	05/12/2020				170	Pendiente	<input checked="" type="checkbox"/>

Para verificar la información o volver a procesar de pago de clic en la opción  de la cuota correspondiente.


### Verificación de datos y selección de la forma de pago.

En la siguiente pantalla se desplegará detalles del pago, los datos de la persona, información de canales de pago  y una guía detallada del proceso .

INFORMACIÓN GENERAL					
* SELECCIONE FORMA DE PAGO *					
N°	Detalle	Valor	Descuento	Forma de pago	A PAGAR
1	CUOTA 14 MAESTRÍA DE INVESTIGACIÓN EN	170		[Efectivo] Transferencia	170
2	CUOTA 15 MAESTRÍA DE INVESTIGACIÓN EN	170		[Efectivo] Depósito	170

VALOR TOTAL: \$ 340

1. Para cada una de las cuotas seleccionadas se puede elegir entre la forma de pago de transferencia y depósito como pago en [efectivo] o tarjeta de crédito.

Seleccione forma de pago 



Seleccione forma de pago

[Efectivo] Transferencia

[Efectivo] Depósito

[Tarjeta de crédito]

2. En la parte inferior de la pantalla se agrupan los valores por forma de pago seleccionada. En caso de seleccionar la forma de pago en [efectivo] es decir Transferencia o Depósito debe cargar el comprobante de pago, un archivo con formato PDF

<p>[Efectivo] Transferencia A PAGAR \$ 170.00</p> <p>+ Cargar comprobante de pago (PDF) </p>	<p>[Efectivo] Depósito A PAGAR \$ 170.00</p> <p>+ Cargar comprobante de pago (PDF) </p>
---	--

3. En todas las formas de pago de clic en el botón **Confirmar y enviar todo**, tomando en cuenta que todo lo seleccionado e ingresado no podrá ser cambiado libremente sino por medio de una comunicación por escrito al correo [fjalverde@flacso.edu.ec](mailto:fjalverde@flacso.edu.ec).



## Pagos en línea de colegiatura PLANIFICACIÓN Y TIC

4. Finalmente de clic en el botón “ACEPTAR”

Está seguro que desea guardar los detalles de pago?

Una vez que de clic en ACEPTAR guardará la información y no podrá realizar cambios. Si desea modificar puede comunicarse al correo electrónico [fjvalverde@flacso.edu.ec](mailto:fjvalverde@flacso.edu.ec).

ACEPTAR CERRAR

### Pago con Tarjeta de crédito

Posterior a realizar los pasos antes mencionados en caso de haber seleccionado la forma de pago [Tarjeta de crédito].

1. De clic en el ícono/carrito de “Pago Tarjeta Crédito”

Pago Tarjeta Crédito:

2. Al visualizar la siguiente pantalla de clic en la opción [He leído]  , y posteriormente en el botón

The screenshot shows the Placetopay payment interface. At the top, it displays the logo 'placetopay by evertec' and logos for Diners Club, TITANILIM, VISA, and DISCOVER. Below this, there is a 'Detalles de la compra' section with a table of items. The table has columns for 'Id Artículo', 'Nombre', 'Cantidad', 'Precio', and 'Subtotal'. There are two rows of items. Below the table, there is a summary of the purchase with fields for Subtotal USD, Costo Envío USD, 22% IVA USD, Dcto USD, and Total USD. At the bottom, there is a checkbox labeled 'He leído y acepto los términos y condiciones de uso.' which is checked, and a 'PAGAR' button.

Id Artículo	Nombre	Cantidad	Precio	Subtotal
1	(1) MATRÍCULA ESPECIALIZACIÓN EN LIDERAZGO, CAMBIO CLIMÁTICO Y CIUDADES	1	237.5	237.5
1	(1) COLEGIATURA ESPECIALIZACIÓN EN LIDERAZGO, CAMBIO CLIMÁTICO Y CIUDADES	1	4037.5	4037.5

Subtotal USD 4275.0  
Costo Envío USD 0.0  
22% IVA USD 0.0  
Dcto USD 0.0  
Total USD 4275.0

Para habilitar el botón pagar: lea términos y condiciones de uso.  
 He leído y acepto los términos y condiciones de uso.

3. Ingrese o verifique la información en la pantalla de Placetopay y continúe con el proceso **hasta que el pago/transacción sea confirmada/autorizada por PlaceToPay**

4. En caso de que su tarjeta de crédito lo permita puede diferir su pago.



¿Vas a pagar con la cuenta o tarjeta de alguien más?  
[Cambiar datos del pagador](#)

**Total a pagar**  
**\$250,00**

 Tu proceso de pago expirará en 18 minutos

**Referencia**  
9118

**IVA**  
\$0,00

**Descripción**

**Ingresa tus datos para iniciar el pago**

Correo electrónico  
xxxxx@xx.xx.xx

Tipo de documento Documento  
Selecciona el tipo de documento 1011223344

Nombre Apellidos  
xxx xxx

Teléfono móvil  
 +54 9 11 2345-6789

**CONTINUAR**

5. Si requiere volver a procesar el pago con la forma de pago [Tarjeta de crédito] de clic en el ícono/carrito de “Pago Tarjeta Crédito” y continúe con el proceso hasta que el pago/transacción sea confirmada/autorizada por PlaceToPay



**NOTA: Si le llega la factura electrónica hagan caso omiso del estado de la transacción en el sistema en caso de pago con [Tarjeta de crédito]**