

**FACULTAD LATINOAMERICANA DE CIENCIAS SOCIALES
FLACSO - SEDE ECUADOR.**

ESTADOS FINANCIEROS

31 DE DICIEMBRE DE 2022

ÍNDICE

Informe de los auditores independientes

Estado de situación financiera

Estado de resultado integrales

Estado de cambios en el patrimonio

Estado de flujos de efectivo

Notas explicativas a los estados financieros

Abreviaturas:

US\$	-	Dólar estadounidense
NIIF	-	Normas Internacionales de Información Financiera
NIC	-	Normas Internacionales de Contabilidad
Facultad	-	Facultad Latinoamericana de Ciencias Sociales FLACSO – SEDE ECUADOR

INFORME DE LOS AUDITORES INDEPENDIENTES

Al Consejo Académico de:

Facultad Latinoamericana de Ciencias Sociales - FLACSO - SEDE ECUADOR

Quito, 07 de marzo de 2023

Informe sobre la auditoría de los estados financieros

Opinión

Hemos auditado los estados financieros que se adjuntan de Facultad Latinoamericana de Ciencias Sociales – FLACSO - Sede Ecuador, que comprenden el estado de situación financiera al 31 de diciembre de 2022 y los correspondientes estados de resultados integrales, de cambios en el patrimonio y de flujos de efectivo por el año terminado en esa fecha, así como un resumen de las políticas contables significativas y otras notas explicativas.

En nuestra opinión, los estados financieros adjuntos presentan razonablemente, en todos los aspectos materiales, la situación financiera de Facultad Latinoamericana de Ciencias Sociales - FLACSO - Sede Ecuador, al 31 de diciembre de 2022, el resultado de sus operaciones y sus flujos de efectivo por el año terminado en esa fecha, de acuerdo con Normas Internacionales de Información Financiera – NIIF.

Fundamentos de la opinión

Nuestra auditoría fue efectuada de acuerdo con Normas Internacionales de Auditoría - NIA. Nuestra responsabilidad de acuerdo con dichas normas se describe más adelante en la sección *“Responsabilidad del auditor en relación con la auditoría de los estados financieros”* de nuestro informe.

Somos independientes de Facultad Latinoamericana de Ciencias Sociales – FLACSO - Sede Ecuador, de acuerdo con el Código de ética para Profesionales de la Contabilidad emitidas por el Consejo de Normas Internacionales de Ética para Contadores (IESBA por sus siglas en inglés) junto con los requerimientos de ética que son aplicables a nuestra auditoría de los estados financieros en Ecuador y hemos cumplido las demás responsabilidades de ética de acuerdo con esos requerimientos y con el código de ética de IESBA. Consideramos que la evidencia de auditoría que hemos obtenido proporciona una base suficiente y adecuada para nuestra opinión.

Otra información

La Administración de la Facultad es la responsable por la preparación del informe anual de la Dirección al Consejo Académico de la Facultad, que no incluye los estados financieros y nuestro informe de auditoría sobre los mismos; A la fecha de este informe no hemos recibido esta información y es esperada que sea puesta a nuestra disposición con posterioridad.

Al Consejo Académico de:

FACULTAD LATINOAMERICANA DE CIENCIAS SOCIALES - FLACSO SEDE ECUADOR

Quito, 07 de marzo de 2023

Nuestra opinión sobre los estados financieros de la Facultad, no incluye dicha información y no expresamos ninguna forma de aseguramiento o conclusión sobre la misma.

En conexión con la auditoría de los estados financieros, nuestra responsabilidad es leer dicha información adicional, y considerar si esta información contiene inconsistencias materiales en relación con los estados financieros con nuestro conocimiento obtenido durante el desarrollo de nuestra auditoría y que deban ser reportadas.

Cuando obtengamos el informe anual de la Dirección al Consejo Académico de la Facultad, si existiera un error material en esta información, es nuestra obligación reportar este asunto al Consejo Académico de la Facultad.

Responsabilidad de la Administración sobre los estados financieros

La Administración de la Facultad Latinoamericana de Ciencias Sociales – FLACSO - Sede Ecuador es responsable de la preparación y presentación razonable de estos estados financieros de acuerdo con Normas Internacionales de Información Financiera – NIIF y del control interno que considere necesario para permitir la preparación de los estados financieros libres de errores materiales, debido a fraude o error.

En la preparación de los estados financieros adjuntos, la Administración es responsable de evaluar la capacidad de la Entidad para continuar como negocio en marcha, revelando, según corresponda, los asuntos relacionados con empresa en marcha y utilizando el principio contable de empresa en marcha a menos que la Administración tenga la intención de liquidar la Facultad o de cesar sus operaciones, o bien no exista alguna otra alternativa realista.

La Administración de la Facultad Latinoamericana de Ciencias Sociales – FLACSO - Sede Ecuador, es responsable de la supervisión del proceso de información financiera de la Facultad.

Responsabilidad del auditor en relación con la auditoría de los estados financieros

Los objetivos de nuestra auditoría son obtener una seguridad razonable de si los estados financieros en su conjunto están libres de errores materiales, debido a fraude o error, y emitir un informe de auditoría que incluye nuestra opinión. Seguridad razonable es un alto grado de seguridad, pero no garantiza que una auditoría realizada de conformidad con las Normas Internacionales de Auditoría detecte siempre un error material cuando existe. Los errores materiales pueden deberse a fraude o error y se consideran materiales si, individualmente o en su conjunto, podrían razonablemente influir en las decisiones económicas que los usuarios toman, basándose en los estados financieros.

Como parte de una auditoría de conformidad con las Normas Internacionales de Auditoría, aplicamos nuestro juicio profesional y mantenemos una actitud de escepticismo profesional durante toda la auditoría. Además, como parte de nuestra auditoría:

- Identificamos y valoramos los riesgos de error material en los estados financieros, debido a fraude o error, diseñamos y aplicamos procedimientos de auditoría para responder a dichos riesgos y obtenemos evidencia de auditoría suficiente y adecuada para proporcionar una base para nuestra opinión. El riesgo de no detectar un error

Al Consejo Académico de:

FACULTAD LATINOAMERICANA DE CIENCIAS SOCIALES - FLACSO SEDE ECUADOR


Quito, 07 de marzo de 2023

material debido a un fraude es más elevado que en el caso de un error material debido a error, ya que el fraude puede implicar colusión, falsificación, omisiones deliberadas, manifestaciones intencionadamente erróneas o la vulneración de control interno.

- Obtenemos conocimiento del control interno relevante para la auditoría con el fin de diseñar procedimientos de auditoría que sean adecuados en función de las circunstancias y no con la finalidad de expresar una opinión sobre la eficiencia del control interno de la entidad.
- Evaluamos si las políticas contables aplicadas son apropiadas y la razonabilidad de las estimaciones contables y la correspondiente información revelada por la Administración de la Facultad.
- Concluimos sobre lo adecuado de la utilización, por parte de la Administración, del principio contable de empresa en marcha y, determinamos sobre la base de la evidencia de auditoría obtenida, si existe o no una incertidumbre material relacionada con hechos o condiciones que pueden generar dudas significativas sobre la capacidad de la Facultad para continuar como empresa en marcha. Si concluimos que existe una incertidumbre material, se requiere que llamemos la atención en nuestro informe de auditoría sobre la correspondiente información revelada en los estados financieros o, si dichas revelaciones no son adecuadas, que expresemos una opinión modificada. Nuestras conclusiones se basan en la evidencia de auditoría obtenida hasta la fecha de nuestro informe de auditoría. Sin embargo, hechos o condiciones futuros pueden ser causa de que la Facultad deje de ser una empresa en marcha.
- Evaluamos la presentación global, la estructura y el contenido de los estados financieros, incluida la información revelada, y si los estados financieros representan las transacciones y hechos subyacentes de un modo que logran su presentación razonable.
- Comunicamos a los responsables de la Administración de la Facultad Latinoamericana de Ciencias Sociales - FLACSO Sede Ecuador en relación con, entre otras cuestiones, el alcance y el momento de realización de la auditoría planificados y los hallazgos significativos de la auditoría, así como cualquier deficiencia significativa del control interno que identificamos en el transcurso de la auditoría.

MOORE ECUADOR

Número de Registro en la
Superintendencia de
Compañías, Valores y
Seguros: SC-RNAE-2-760



Fernando Castellanos R.
Representante Legal
No. de Registro: 36169

**FACULTAD LATINOAMERICANA DE CIENCIAS SOCIALES, FLACSO – SEDE
ECUADOR**

Estado de situación financiera
Al 31 de diciembre de 2022
Expresados en US\$

	Notas <u>explicativas</u>	<u>2022</u>	<u>2021</u>
Activo			
Activo corriente:			
Efectivo y equivalente de efectivo	6	5.048.134	5.058.010
Deudores comerciales, neto	7	439.133	1.741.623
Impuestos por cobrar	9	300.649	701.221
Otras cuentas por cobrar	10	187.151	309.857
Inventarios, neto	11	256.941	283.217
Inversiones a valor razonable	12	<u>27.193.787</u>	<u>24.749.017</u>
Total activo corriente		33.425.795	32.842.945
Activo no corriente:			
Activos intangibles	13	110.994	133.881
Propiedades de inversión	14	7.134.787	6.443.785
Propiedad, mobiliario y equipo	15	31.080.779	31.422.390
Otros activos	16	<u>1.388.565</u>	<u>1.376.030</u>
Total activo no corriente		<u>39.715.125</u>	<u>39.376.086</u>
Total activo		<u>73.140.920</u>	<u>72.219.031</u>

Las notas explicativas anexas son parte integrante de los estados financieros.



Dr. Felipe Burbano de
Lara
Director



Ing. Marcelo Rodas
Subdirector
Administrativo
Financiero




Ing. Juan Carlos
Lamboggia
Contador General


**FACULTAD LATINOAMERICANA DE CIENCIAS SOCIALES, FLACSO – SEDE
ECUADOR**


Estado de situación financiera
Al 31 de diciembre de 2022
Expresados en US\$

	Notas explicativas	2022	2021
Pasivo			
Pasivo corriente:			
Impuestos por pagar	9	72.566	66.097
Acreedores comerciales	17	283.343	502.637
Obligaciones por beneficios a empleados	18	176.863	177.704
Pasivos de contratos	19	728.852	485.134
Total pasivo corriente		1.261.624	1.231.572
Pasivo no corriente:			
Beneficios a empleados largo plazo	20	4.903.642	5.069.477
Total pasivo no corriente		4.903.642	5.069.477
Total pasivos		6.165.266	6.301.049
Patrimonio			
Superávit acumulado	21 (a)	53.409.553	51.534.744
Reserva de revaluación de propiedades	21 (b)	13.227.366	14.489.638
Resultados actuariales	21 (c)	338.735	(106.400)
Total patrimonio		66.975.654	65.917.982
Total pasivo y patrimonio		73.140.920	72.219.031

Las notas explicativas anexas son parte integrante de los estados financieros.


Dr. Felipe Burbano de
Lara
Director


Ing. Marcelo Redas
Subdirector
Administrativo
Financiero


Ing. Juan Carlos
Lamboggia
Contador General


FACULTAD LATINOAMERICANA DE CIENCIAS SOCIALES, FLACSO – SEDE ECUADOR


Estado de resultados integrales
Por el año terminado el 31 de diciembre de 2022
Expresados en US\$

	Notas explicativas	2022	2021
Ingresos:			
Subvenciones gubernamentales	22	10.738.071	9.967.836
Ingresos por docencia y servicios	23	2.624.203	2.546.650
Ingresos financieros	24	2.167.289	2.174.071
Otros ingresos	25	1.019.607	420.784
Total ingresos		16.549.170	15.109.341
Gastos:			
Gastos por beneficios de empleados	26	(7.850.723)	(7.854.640)
Gastos por servicios administrativos	27	(3.582.588)	(2.716.174)
Gastos por servicios a estudiantes	28	(1.685.723)	(2.251.310)
Depreciación y amortización		(750.595)	(792.648)
Suministros y materiales	29	(284.682)	(146.794)
Mantenimiento		(290.116)	(274.501)
Costos financieros	30	(1.317.669)	(1.599.488)
Costo de venta publicaciones		(15.508)	(5.313)
Otros costos y gastos	25	(472.824)	(41.702)
Total gastos		(16.250.428)	(15.682.570)
Déficit neto del año		298.742	(573.229)
Otro resultado integral			
Ganancia (pérdida) actuarial	20	445.135	(231.569)
Resultado integral neto del año		743.877	(804.798)
Ganancia por revaluación de propiedades		313.795	-
Depreciación de propiedades revaluadas		200.817	200.817
Resultado integral neto del año incluido depreciación de propiedades revaluadas		1.258.489	(603.981)

Las notas explicativas anexas son parte integrante de los estados financieros.


Dr. Felipe Burbano de
Lara
Director


Ing. Marcelo Rodas
Subdirector
Administrativo
Financiero



Ing. Juan Carlos
Lamboggia
Contador General

FACULTAD LATINOAMERICANA DE CIENCIAS SOCIALES, FLACSO – SEDE ECUADOR


Estado de cambios en el patrimonio
Por el año terminado el 31 de diciembre de 2022
Expresados en Dólares de E.U.A.

	<u>Superávit acumulado</u>	<u>Reserva de revaluación de propiedades</u>	<u>Resultados actuariales</u>	<u>Total</u>
Saldos al 01 de enero de 2021	51,907,156	14,690,455	125,169	66,722,780
Déficit y resultado integral del año	(573,229)	-	(231,569)	(804,798)
Depreciación propiedades revaluadas	200,817	(200,817)	-	-
Saldos al 31 de diciembre de 2021	51,534,744	14,489,638	(106,400)	65,917,982
Déficit y resultado integral del año	298,742	-	445,135	743,877
Reclasificación Superávit	1,375,250	(1,375,250)	-	-
Revaluación de propiedades	-	313,795	-	313,795
Depreciación propiedades revaluadas	200,817	(200,817)	-	-
Saldos al 31 de diciembre de 2022	<u>53,409,553</u>	<u>13,227,366</u>	<u>338,735</u>	<u>66,975,654</u>

Las notas explicativas anexas son parte integrante de los estados financieros.


Dr. Felipe Burbano de
Lara
Director


Ing. Marcelo Rodas
Subdirector
Administrativo
Financiero


Ing. Juan Carlos
Lamboggia
Contador General

FACULTAD LATINOAMERICANA DE CIENCIAS SOCIALES, FLACSO – SEDE ECUADOR

Estado de flujos de efectivo

Por el año terminado el 31 de diciembre de 2022

Expresados en US\$

	Referencia a notas	2022	2021
Flujo de efectivo de las actividades de operación:			
Efectivo recibido del Gobierno		10,738,071	9,967,836
Efectivo recibido de estudiantes		4,238,306	1,389,670
Efectivo pagado a proveedores		(14,566,795)	(14,194,433)
Otros ingresos (gastos), netos		165,599	420,784
Impuestos por pagar		6,469	(7,246)
Efectivo neto provisto por (utilizado en) las actividades de operación		581,650	(2,423,389)
Flujo de efectivo de las actividades de inversión:			
Adiciones de propiedades y equipos	15	(314,045)	(69,604)
Adiciones de activos intangibles	13	-	(5,200)
Inversiones a valor razonable a través de ganancias y pérdidas		(277,481)	2,523,414
Efectivo neto (utilizado en) provisto por las actividades de operación		(591,526)	2,448,610
(Disminución) Aumento neto de efectivo y equivalentes		(9,876)	25,221
Efectivo y equivalentes de efectivo al inicio del año		5,058,010	5,032,789
Efectivo y equivalentes de efectivo al final del año	6	5,048,134	5,058,010

Las notas explicativas anexas son parte integrante de los estados financieros.



Dr. Felipe Burbano de
Lara
Director



Ing. Marcelo Rodas
Subdirector
Administrativo
Financiero



Ing. Juan Carlos
Lamboggia
Contador General

**FACULTAD LATINOAMERICANA DE CIENCIAS SOCIALES, FLACSO – SEDE
ECUADOR**

NOTAS DE LOS ESTADOS FINANCIEROS

AL 31 DE DICIEMBRE DE 2022

(Expresado en dólares estadounidenses)

1. INFORMACIÓN GENERAL

La Facultad Latinoamericana de Ciencias Sociales Sede Ecuador – FLACSO, en adelante FLACSO - Sede Ecuador, es una institución de educación superior regional autónoma para la enseñanza e investigación en el campo de las ciencias sociales, constituida por los países latinoamericanos y del Caribe en aplicación de las recomendaciones de la Primera Conferencia Regional sobre la Enseñanza Universitaria de las Ciencias Sociales en América del Sur, que se reunió en marzo de 1956, en Río de Janeiro y al apartado d) de la resolución 3.42 aprobada por la Conferencia General de la Organización de las Naciones Unidas para la Educación, la Ciencia y la Cultura, en su novena reunión, celebrada en Nueva Delhi, en noviembre de 1956. El Gobierno de la República del Ecuador ratificó, decidió adherirse y convino fortalecer institucionalmente a la Facultad Latinoamericana de Ciencias Sociales mediante la suscripción del Acuerdo Internacional s/n, a través de la promulgación del Decreto Supremo No.1260, firmado por el Presidente de la República el 3 de diciembre de 1974 y publicado en el Registro Oficial No. 702 de 16 de diciembre de 1974, y depositó el instrumento correspondiente al Director General de la UNESCO.

La Procuraduría General del Estado mediante Oficio No. 15275 del 31 de octubre del 2013, dirigido al Director de FLACSO – Sede Ecuador, emite el siguiente pronunciamiento: “La Facultad Latinoamericana de Ciencias Sociales Sede Ecuador, es una Entidad de derecho público internacional que no está facultada para formular consultas a este Organismo, ya que ello corresponde exclusivamente a los organismos y entidades del Sector Público, en los términos previstos en las disposiciones legales citadas, razón por la cual, esta procuraduría se abstiene de emitir el pronunciamiento solicitado”.

El 7 de marzo del año 2009, el Ministerio de Finanzas, ratificó el pronunciamiento del Procurador del 26 de junio del 2002, en el que se señala que FLACSO – Sede Ecuador es un organismo internacional regional financiado parcialmente por el Estado por tratados y acuerdos internacionales, situación que no le confiere la calidad de entidad del sector público.

Por su parte en la Ley Orgánica de Educación Superior, publicada en el Registro Oficial No. 298 de 12 de octubre del año 2010 y cuya última reforma se realizó el 19 de octubre del año 2021 manifiesta en su último inciso del artículo 24 que *“Las universidades que operan en el Ecuador bajo acuerdos y convenios internacionales, son consideradas instituciones de educación superior públicas de posgrado y continuarán recibiendo recursos del Estado ecuatoriano previo cumplimiento de las obligaciones establecidas en esta Ley y en todo el ordenamiento jurídico ecuatoriano. Los recursos públicos que reciben estas instituciones serán destinados exclusivamente a las funciones sustantivas de la educación superior: docencia, investigación y vinculación con la sociedad y para transferencias directas a estudiantes, en razón de becas totales, parciales y ayudas económicas”*. Adicionalmente, el último inciso del artículo 77 indica *“Las universidades que operan en el Ecuador bajo acuerdos y convenios internacionales, destinarán al menos el veinticinco (25%) por ciento de la asignación estatal, para transferencias directas a estudiantes, en razón de becas totales, parciales y ayudas económicas”*.

FACULTAD LATINOAMERICANA DE CIENCIAS SOCIALES, FLACSO – SEDE ECUADOR

NOTAS DE LOS ESTADOS FINANCIEROS

AL 31 DE DICIEMBRE DE 2022

(Expresado en dólares estadounidenses)

Con Fecha 27 de abril de 2017, se publica mediante Registro Oficial Edición Constitucional N° 6, el Acuerdo entre la República del Ecuador y la Facultad Latinoamericana de Ciencias Sociales sobre la Sede Académica Ecuador, en el cual se reafirma y garantiza el establecimiento de la Sede Académica de FLACSO - Sede Ecuador en territorio ecuatoriano con autonomía académica y administrativa; se compromete con FLACSO - Sede Ecuador a mantener el aporte anual destinado a financiar el presupuesto de la Sede, así como a asignar anualmente para el desarrollo de investigación, los recursos necesarios en función de la normativa legal pertinente.

Por otro lado, la Facultad en el mes de octubre de 2020 recibió el certificado de acreditación como Universidad en el Ecuador por parte del Consejo de Aseguramiento de la Calidad de la Educación Superior (CACES), lo cual responde a un minucioso proceso de evaluación que se desarrolló en el año 2019.

1.1. Situación financiera del país

Los negocios y la economía mundial mantuvieron una interesante expectativa de recuperación para el año 2022, posterior a los efectos negativos que causó la pandemia del SARS-CoV-2, sin embargo, dado al conflicto bélico que empezó a desarrollarse en el este de Europa desde finales de febrero del 2022, varias de las economías de mundo presentaron una desaceleración progresiva, debido principalmente al impacto que este conflicto tuvo en el incremento en los precios del petróleo y de varias materias primas, ocasionando además el aumento de las tasas de interés internacionales y de los índices de inflación en los países más desarrollados.

Por su parte en el Ecuador, el complejo ambiente económico internacional y la actualidad social y política del país, que derivaron en una serie de protestas y paralizaciones que se llevaron a cabo en el pasado mes de junio del 2022, contribuyeron a la desaceleración de la economía ecuatoriana, que según los datos publicados por el Banco Central del Ecuador, crecerá en un 2,7% en el año 2022, con una inflación acumulada anual del 3,7%.

El Gobierno Ecuatoriano con el fin de administrar las situaciones antes anotadas, ha venido aplicando varias reformas para mantener un crecimiento sostenido de la economía, enfocándose principalmente en mejorar los niveles de inversión extranjera, controlar el endeudamiento externo y el déficit fiscal, a través de la mejora en la recaudación de impuestos y la firma de ciertos acuerdos con organismos multilaterales de crédito.

La Administración de la Facultad considera que Estas situaciones no representaron impactos significativos en los estados financieros y operaciones de la Facultad.

1.2. Aprobación de los estados financieros

Los estados financieros de FLACSO - Sede Ecuador por el año terminado el 31 de diciembre de 2022, han sido emitidos con la autorización de fecha 27 de febrero del 2023 por parte del Subdirector Administrativo Financiero y posteriormente serán puestos a

**FACULTAD LATINOAMERICANA DE CIENCIAS SOCIALES, FLACSO – SEDE
ECUADOR**

NOTAS DE LOS ESTADOS FINANCIEROS

AL 31 DE DICIEMBRE DE 2022

(Expresado en dólares estadounidenses)

consideración del Director y del Consejo Académico de la Facultad Latinoamericana de Ciencias Sociales Sede Ecuador - FLACSO – Sede Ecuador para su aprobación definitiva.

2. RESUMEN DE LAS PRINCIPALES POLÍTICAS CONTABLES

2.1 Declaración de cumplimiento

Los estados financieros adjuntos han sido preparados de acuerdo con las Normas Internacionales de Información Financiera (en adelante “NIIF”), emitidas por el Consejo de Normas Internacionales de Contabilidad (en adelante International Accounting Standards Board “IASB” por sus siglas en inglés), vigentes al 31 de diciembre de 2022, y aplicadas de manera uniforme en todos los ejercicios presentados en estos estados financieros.

2.2 Base de preparación

Los presentes estados financieros de la Facultad al 31 de diciembre del 2022 y 2021 están preparados de acuerdo con las Normas Internacionales de Información Financiera (NIIF), emitidas por el Consejo de Normas Internacionales de Contabilidad (IASB), las que han sido adoptadas en Ecuador, y representan la adopción integral, explícita y sin reservas de las referidas normas internacionales aplicadas de manera uniforme en los ejercicios que se presentan.

Los estados financieros de la Facultad han sido preparados de acuerdo con el principio del costo histórico, a excepción de los instrumentos financieros, terrenos y edificios (incluidos en propiedades, mobiliario y equipo), propiedades de inversión y obras de arte (otros activos) que se registran al valor razonable. La preparación de los estados financieros de acuerdo con NIIF requiere el uso de ciertos estimados contables críticos. También requiere que la Administración ejerza su juicio en el proceso de aplicación de las políticas contables de la Facultad. En la Nota 4 se revelan las áreas que implican un mayor grado de juicio o complejidad, o las áreas donde los supuestos y estimaciones son significativos para los estados financieros. Debido a la subjetividad inherente en este proceso contable, los resultados reales pueden diferir de los montos estimados por la Administración.

2.3 Nuevas normas, enmiendas e interpretaciones emitidas internacionalmente

Las siguientes normas y modificaciones entraron en vigencia el 1 de enero de 2021:

- NIC 16 - Se restringe de los costos de propiedades, planta y equipos, los montos obtenidos por la venta de artículos producidos en el período de prueba del activo, la misma se reconocerán en los resultados del ejercicio.

**FACULTAD LATINOAMERICANA DE CIENCIAS SOCIALES, FLACSO – SEDE
ECUADOR**

NOTAS DE LOS ESTADOS FINANCIEROS

AL 31 DE DICIEMBRE DE 2022

(Expresado en dólares estadounidenses)

- NIC 37 - Los costos de cumplimiento de un contrato comprenderán los costos incrementales de cumplir con el contrato y una asignación de costos que se relacionan con el cumplimiento de los mismos.
- NIIF 1 - Aplicación para las subsidiarias que adopten las normas por primera vez después de su controladora en relación con la medición de las diferencias de conversión acumuladas.
- NIC 41 - Se elimina el requisito de excluir los flujos de efectivo de los impuestos cuando se mide el valor razonable.
- NIIF 3 - Se agrega una excepción a la norma, al principio de reconocimiento. Para pasivos y pasivos contingentes que estuvieran dentro del alcance de la NIC 37 o la CINIIF21, en remplazo de lo indicado en el Marco Conceptual.
- NIIF 9 - Aclaración de las tarifas que una empresa debe incluir al evaluar los términos de un pasivo financiero para la baja del mismo.
- NIIF 16 - modificación del ejemplo ilustrativo 13 que elimina la ilustración de los pagos del arrendador en relación con las mejoras de arrendamiento.

La Compañía ha determinado que las normas, enmiendas e interpretaciones modificadas en el 2022 no tuvieron impacto en los estados financieros en el ejercicio de su aplicación inicial, pues en gran parte no son aplicables a las operaciones de la Compañía.

2.4 Normas por adoptar según el plazo establecido

A la fecha de emisión de estos estados financieros, se han publicado enmiendas, mejoras e interpretaciones a las normas existentes que no han entrado en vigencia y que la Facultad no ha adoptado con anticipación. El IASB considera como necesarios y urgentes, los siguientes proyectos aprobados, de aplicación obligatoria a partir de las fechas indicadas a continuación:

(Véase página siguiente)

**FACULTAD LATINOAMERICANA DE CIENCIAS SOCIALES, FLACSO – SEDE
ECUADOR**

NOTAS DE LOS ESTADOS FINANCIEROS

AL 31 DE DICIEMBRE DE 2022

(Expresado en dólares estadounidenses)

<u>Norma</u>	<u>Tema</u>	<u>Aplicación obligatoria para ejercicios iniciados a partir de:</u>
NIC 1	Divulgación de políticas contables y estimaciones contables refleja las modificaciones de la NIC 1, documento de práctica 2 y de la NIC 8 de estimaciones contables.	1 de enero del 2023
NIC 12	Enmienda. Reconocimiento del impuesto diferido de activo y pasivo que surgen de una sola transacción.	1 de enero del 2023
NIIF 17	Efectivación de la norma: "Contratos de seguros" que reemplazará a la NIIF 4.	1 de enero 2023
NIC 1	Enmienda. Se aclaran los requisitos para la presentación de pasivos como corrientes y no corrientes en el estado de situación financiera .	1 de enero del 2024
NIC 1	Enmienda. Mejora la información que proporciona la entidad para aplicar pasivos con coberturas y revisa la clasificación de dichos pasivos como corrientes o no corrientes.	1 de enero del 2024
NIIF 16	Enmienda. Se añade los requisitos para las operaciones de venta y arrendamiento como medición posterior.	1 de enero del 2024

La Facultad estima que la adopción de las nuevas normas y enmiendas a las NIIF, no tendrán impacto en los estados financieros en el ejercicio de su aplicación inicial, pues en gran parte no son aplicables a las operaciones de la Facultad.

2.5 Moneda funcional y moneda de presentación

Las partidas en los estados financieros de la Facultad se expresan en la moneda del ambiente económico primario donde opera la entidad (moneda funcional). Los estados financieros se expresan en dólares estadounidenses, que es la moneda funcional y la moneda de presentación de la Facultad.

2.6 Efectivo y equivalentes de efectivo

El efectivo y equivalentes de efectivo se presentan en el estado de situación financiera a su valor nominal y no está sujeto a un riesgo significativo de cambios en su valor. Incluye dinero en efectivo, depósitos en instituciones financieras e inversiones a corto plazo (no mayor a 90 días desde su fecha de adquisición). Los mencionados valores son de libre disponibilidad.

2.7 Activos y pasivos financieros

2.7.1 Clasificación

La Facultad clasifica sus activos financieros en las siguientes categorías: "activos financieros a costo amortizado" y "activos financieros a valor razonable con cambios en resultados". Los pasivos financieros se clasifican en las siguientes categorías: "pasivos financieros a costo amortizado" y "pasivo financiero a valor razonable con cambios en resultados".

**FACULTAD LATINOAMERICANA DE CIENCIAS SOCIALES, FLACSO – SEDE
ECUADOR**

**NOTAS DE LOS ESTADOS FINANCIEROS
AL 31 DE DICIEMBRE DE 2022**

(Expresado en dólares estadounidenses)

La clasificación de los activos financieros depende del propósito para el cual se adquirieron, tomando en consideración el modelo de negocio utilizado para la Administración de estos instrumentos, así como los términos contractuales de sus flujos de efectivo. La clasificación de los pasivos financieros depende del propósito para el cual se contrataron dichos pasivos. La Administración determina la clasificación de sus activos y pasivos financieros a la fecha de su reconocimiento inicial.

Al 31 de diciembre del 2022 y 2021, la Facultad mantiene activos financieros en las categorías de “activos financieros a costo amortizado” y “activos financieros a valor razonable con cambios en resultados” y mantiene únicamente pasivos financieros en la categoría de “pasivos financieros a costo amortizado”. Las características de los referidos instrumentos financieros se explican a continuación:

(a) Activos financieros a costo amortizado

Los activos financieros son designados a costo amortizado si el activo financiero se mantiene dentro de un modelo de negocio cuyo objetivo es obtener los flujos de efectivo contractuales y las condiciones del activo financiero dan lugar, en fechas especificadas, a flujos de efectivo que son únicamente pagos del principal e intereses sobre el importe del principal pendiente. Se incluyen en el activo corriente ya que presentan vencimientos originales de hasta doce meses o menos

(b) Activos financieros a valor razonable con cambios en resultados

Comprenden los activos financieros que no califican para ser designados en una de las otras categorías. Las inversiones en obligaciones, fondos y bonos del estado se miden a valor razonable con cambios en resultados y sus pérdidas o ganancias se reconocen en el resultado del periodo a menos que la Facultad haya elegido presentar las ganancias y pérdidas de estas inversiones en otro resultado integral. Estos activos se muestran como activos corrientes ya que mismas son de libre disponibilidad para la Facultad.

(c) Pasivos financieros a costo amortizado

Todos los pasivos financieros se miden a costo amortizado a menos que los mismos sean mantenidos para negociación o se aplique la opción de valor razonable con cambios en el resultado del periodo.

2.7.2 Reconocimiento y medición inicial y posterior

Reconocimiento

Una entidad reconoce un activo o pasivo financiero en su estado de situación financiera solo cuando se convierte en parte de las cláusulas contractuales del instrumento.

Medición inicial

(Ver página siguiente)

**FACULTAD LATINOAMERICANA DE CIENCIAS SOCIALES, FLACSO – SEDE
ECUADOR**

**NOTAS DE LOS ESTADOS FINANCIEROS
AL 31 DE DICIEMBRE DE 2022**

(Expresado en dólares estadounidenses)

Los activos y pasivos financieros son medidos inicialmente a su valor razonable más cualquier costo atribuible a la adquisición, que de ser significativo, es reconocido como parte del activo o pasivo; siempre que el activo o pasivo financiero no sea designado como de “valor razonable con cambios en resultados”. Los costos de transacción de activos financieros a valor razonable a través de resultados se registran en resultados integrales. Con posterioridad al reconocimiento inicial la Compañía registra los instrumentos financieros como se describe a continuación:

Medición posterior

(a) Activos financieros a costo amortizado

Posterior a su reconocimiento inicial se miden al costo amortizado aplicando el método de interés efectivo. Cualquier ganancia o pérdida que surja de la baja en cuentas, se reconoce directamente en resultados y se presenta en otras ganancias/(pérdidas) junto con las ganancias y pérdidas por diferencial cambiario. Las pérdidas por deterioro se presentan como una partida separada en el estado de resultados integrales. En específico, la Facultad presenta la siguiente cuenta dentro de esta categoría:

Deudores comerciales, neto: Estas cuentas corresponden a los montos adeudados por los servicios de Docencia prestados en el curso normal de sus operaciones y por los aportes gubernamentales pendientes de cobro. Si se esperan cobrar en un año o menos se clasifican como activos corrientes, de lo contrario se presentan como activos no corrientes. Se reconocen a su valor nominal que es equivalente a su costo amortizado pues no generan intereses y son exigibles hasta en 90 días, menos la provisión por deterioro correspondiente.

(b) Activos financieros a valor razonable con cambios en resultados

Posterior a su reconocimiento inicial se miden al valor razonable con cambios en los resultados integrales del año.

Al 31 de diciembre del 2022 y 2021, corresponden principalmente a inversiones en certificados de depósitos, obligaciones y Bonos del Estado administrados a través de dos fideicomisos mercantiles constituidos por la Facultad, las cuales se miden posteriormente al valor razonable. Los dividendos de tales instrumentos continúan reconociéndose en resultados como otros ingresos cuando se establece el derecho de la Facultad para recibir los pagos.

(c) Pasivos financieros a costo amortizado

Posterior a su reconocimiento inicial se miden al costo amortizado aplicando el método de interés efectivo. La Facultad mantiene la siguiente cuenta dentro de esta categoría:

**FACULTAD LATINOAMERICANA DE CIENCIAS SOCIALES, FLACSO – SEDE
ECUADOR**

NOTAS DE LOS ESTADOS FINANCIEROS

AL 31 DE DICIEMBRE DE 2022

(Expresado en dólares estadounidenses)

Acreeedores comerciales: Son obligaciones de pago por bienes o servicios adquiridos de proveedores en el curso normal de los negocios. Se reconocen a su valor nominal que es equivalente a su costo amortizado ya que no generan intereses y son pagaderas en plazos menores a 90 días.

2.7.3 Deterioro de activos financieros

El objetivo de los requerimientos de deterioro de valor es reconocer las pérdidas crediticias esperadas durante el tiempo de vida del activo, para todos los instrumentos financieros en los cuales existen incrementos significativos en el riesgo crediticio desde el reconocimiento inicial, evaluado sobre una base colectiva o individual.

En razón de que no existen componentes de financiamiento significativos, para las cuentas por cobrar comerciales, se registra el deterioro por pérdidas crediticias esperadas de sus cuentas por cobrar comerciales (sobre las inversiones en instrumentos de deuda que se miden al costo amortizado o al valor razonable), utilizando el enfoque simplificado, permitido por la NIIF 9, mediante el cual las pérdidas por deterioro son reconocidas desde el registro inicial de los mencionados activos financieros, considerando una matriz de provisiones por tramos, en los que se aplican porcentajes fijo en función al número de días que el saldo está pendiente de pago. Ver además Nota 7.

Esta matriz de provisiones por tramos se fundamenta sobre los hechos pasados, las condiciones presentes y las estimaciones justificables respecto de las condiciones económicas futuras, incluyendo además la determinación de si se ha producido un aumento significativo en el riesgo de crédito.

Al 31 de diciembre de 2022 y 2021, comprenden US\$220.165 y US\$202.878. Dichos registros se presentan deduciendo el rubro de cuentas por cobrar comerciales.

Si, en un periodo posterior, el monto de las pérdidas crediticias esperadas disminuye, se reconoce en el estado de resultados integrales la reversión de la pérdida previamente reconocida.

La Administración de la Facultad, considera que la estimación por deterioro de las cuentas por cobrar comerciales al 31 de diciembre de 2022 y 2021, cubre adecuadamente el riesgo de crédito de estas partidas a esa fecha.

2.7.4 Baja de activos y pasivos financieros

Un activo financiero se elimina cuando expiran los derechos a recibir los flujos de efectivo del activo o si la Facultad transfiere el activo a un tercero liquidándolo. Un pasivo es eliminado cuando las obligaciones de la Facultad se han extinguido, esto es, cuando la obligación especificada haya sido pagada o cancelada, o haya expirado.

2.8 Impuestos por cobrar - recuperar

(Ver página siguiente)

**FACULTAD LATINOAMERICANA DE CIENCIAS SOCIALES, FLACSO – SEDE
ECUADOR**

**NOTAS DE LOS ESTADOS FINANCIEROS
AL 31 DE DICIEMBRE DE 2022**

(Expresado en dólares estadounidenses)

Corresponden al impuesto al valor agregado que la Facultad tiene derecho a devolución por parte de la administración tributaria y al crédito tributario de retenciones IVA que será compensando en las correspondientes declaraciones de impuestos. Cuando la Administración estima que dichos saldos no podrán ser recuperados se cargan a los resultados del año.

2.9 Inventarios

Los inventarios se valoran al costo o valor neto realizable, el que sea menor. Los costos incurridos para llevar cada producto a su ubicación y condición actual, forman parte del costo. Los inventarios de la Facultad se contabilizan según el método promedio ponderado. El inventario en proceso acumula todos los costos incurridos directamente atribuibles para la publicación de libros por parte de la Facultad y que no se encuentran terminados a la fecha del reporte. La estimación del inventario obsoleto se realiza en función de la rotación de los inventarios.

El valor neto realizable es el precio de venta estimado en el curso normal de los negocios, menos los costos estimados para terminar su producción y los necesarios para llevar a cabo la venta.

2.10 Activos intangibles

Los activos intangibles corresponden a los distintos softwares adquiridos por la Facultad, los cuales se miden inicialmente al costo. Luego del reconocimiento inicial, los activos intangibles se registran al costo menos la amortización acumulada y cualquier pérdida acumulada por deterioro del valor, en caso de existir.

2.11 Propiedades de inversión

Corresponden a bienes inmuebles mantenidos para la obtención de plusvalía o para generar renta a través de contratos de arrendamiento operativo de inmuebles. Las propiedades de inversión se registran inicialmente al costo, el cual incluye los desembolsos directamente atribuibles a la adquisición o construcción del activo. Los desembolsos posteriores a la compra o adquisición solo son capitalizados cuando es probable que beneficios económicos futuros asociados a la inversión fluyan hacia la Facultad y los costos pueden ser medidos razonablemente. Los otros desembolsos posteriores corresponden a reparaciones o mantenimiento y son registrados en los resultados integrales cuando son incurridos.

Después del reconocimiento inicial, las propiedades de inversión se registran a sus montos revaluados, determinados a través de peritos calificados e independientes, cada 4 años (ultimo revalúo realizado en el año 2022); cualquier aumento o disminución en el valor de las propiedades de inversión se reconoce en los resultados del año. Las propiedades de inversión que son medidas mediante el método de revaluación no se deprecian.

**FACULTAD LATINOAMERICANA DE CIENCIAS SOCIALES, FLACSO – SEDE
ECUADOR**

**NOTAS DE LOS ESTADOS FINANCIEROS
AL 31 DE DICIEMBRE DE 2022**

(Expresado en dólares estadounidenses)

Se realizan transferencias a o desde las propiedades de inversión únicamente cuando exista un cambio en el uso de activo. Para una transferencia desde una propiedad de inversión hacia un componente de propiedad, mobiliario y equipo, el costo atribuido tomando en cuenta para su posterior contabilización es el valor razonable del activo a la fecha del cambio de uso. Si un componente de propiedad, mobiliario y equipo se transfiera a una propiedad de inversión, la Facultad contabiliza el activo hasta la fecha del cambio de uso de acuerdo con la política establecida para propiedades, mobiliario y equipo.

Las propiedades de inversión se dan de baja, ya sea en el momento de su venta o cuando la propiedad de inversión se retira del uso en forma permanente y no se espera recuperar beneficio económico alguno de su venta. La diferencia entre el ingreso neto procedente de la venta y el importe en libros del activo se reconoce en el estado de resultados en el período en el que el activo es dado de baja.

2.12 Propiedad, mobiliario y equipo

Los propiedades, mobiliarios y equipos se encuentran valorados al costo menos la depreciación acumulada y las posibles pérdidas por deterioro de su valor, con excepción de los terrenos y edificios que se valoran al valor razonable, a través de reavalúos técnicos practicados por peritos independientes cada 4 años (último reavalúo realizado en el año 2022). El costo incluye los desembolsos directamente atribuibles a la adquisición o construcción del activo. Los desembolsos posteriores a la compra o adquisición sólo son capitalizados cuando es probable que beneficios económicos futuros asociados a la inversión fluyan hacia la Facultad y los costos pueden ser medidos razonablemente. Los otros desembolsos posteriores corresponden a reparaciones o mantenimiento y son registrados en los resultados integrales cuando son incurridos.

Cualquier aumento en la revaluación de terrenos y edificios se reconoce en otro resultado integral, y se acumula en el patrimonio en el rubro reserva por revaluación de propiedades, excepto si este aumento incluye el reverso de una revaluación previa que disminuyó el valor del mismo activo con cargo a resultados, en cuyo caso se registra como una ganancia en el estado de resultados hasta por el valor de la pérdida previamente registrada. Una disminución del valor en libros de la revaluación de terrenos y edificios es registrada en resultados del año en la medida en que exceda al saldo de la reserva por revaluación surgida en revaluaciones previas efectuadas al activo.

Cuando el uso de los terrenos y edificios cambian de propiedad ocupada por el dueño a propiedad de inversión, estos activos son reclasificados a este último y se vuelven a medir a su valor razonable. Cualquier ganancia que surja de los cambios en el valor razonable de estos activos se registra en los resultados del período.

El saldo de revaluación de terrenos y edificios, incluido en el patrimonio, es transferido directamente a resultados acumulados, cuando se produce la baja o disposición en cuentas del activo. Los intereses y otros gastos financieros incurridos y directamente atribuibles a la adquisición o instalación de los activos calificados, se capitalizan. Los activos calificados, son aquellos que requieren la preparación para estar en condiciones de uso.

**FACULTAD LATINOAMERICANA DE CIENCIAS SOCIALES, FLACSO – SEDE
ECUADOR**

**NOTAS DE LOS ESTADOS FINANCIEROS
AL 31 DE DICIEMBRE DE 2022**

(Expresado en dólares estadounidenses)

Los terrenos no se deprecian. La depreciación de las propiedades, mobiliarios y equipos, es calculada linealmente basada en la vida útil estimada de los bienes del activo fijo, o de componentes significativos identificables que posean vidas útiles diferenciadas, y considera valores residuales, debido a que la Administración de la Facultad estima que el valor de realización de sus propiedades, mobiliarios y equipos al término de su vida útil no es irrelevante.

Las tasas de depreciación están basadas en la vida útil estimada de los bienes, que comprenden:

	Años
Edificios	50
Maquinaria y equipo	10
Mobiliario	10
Equipo de cómputo	5
Vehículos	5

El valor residual de estos activos, la vida útil y el método de depreciación seleccionado son revisados y ajustados si fuera necesario, a la fecha de cada estado de situación financiera para asegurar que el método y el período de la depreciación sean consistentes con el beneficio económico y las expectativas de vida de las partidas de propiedades y equipos.

Un componente de propiedades, mobiliario y equipos o cualquier parte significativa del mismo reconocida inicialmente, se da de baja al momento de su venta o cuando no se espera obtener beneficios económicos futuros por su uso o venta. Cualquier ganancia o pérdida resultante al momento de la baja del activo (calculada como la diferencia entre el ingreso neto procedente de la venta y el importe en libros del activo) se incluye en el estado de resultados integrales cuando se da de baja el activo.

2.13 Deterioro de activos no financieros (Propiedades, mobiliario y equipos, Propiedades de inversión y Activos intangibles).

Los activos sujetos a depreciación o amortización se someten a pruebas de deterioro cuando se producen eventos o circunstancias que indican que podría no recuperarse su valor en libros. Las pérdidas por deterioro corresponden al monto en el que el valor en libros del activo excede a su valor recuperable. El valor recuperable de los activos corresponde al mayor entre el monto neto que se obtendrá de su venta o su valor en uso.

Para efectos de la evaluación por deterioro, los activos se agrupan a los niveles más pequeños en los que generen flujos de efectivo identificables (unidades generadoras de efectivo). En el caso que el monto del valor libros del activo exceda a su monto recuperable, la Facultad registra una pérdida por deterioro en los resultados del ejercicio. Los saldos en libros de activos no financieros que han sido objeto de castigos por deterioro se revisan a cada fecha de cierre de los estados financieros para verificar posibles reversiones del deterioro.

**FACULTAD LATINOAMERICANA DE CIENCIAS SOCIALES, FLACSO – SEDE
ECUADOR**

**NOTAS DE LOS ESTADOS FINANCIEROS
AL 31 DE DICIEMBRE DE 2022**

(Expresado en dólares estadounidenses)

A cada fecha de cierre del periodo sobre el que se informa, la Facultad evalúa si existe algún indicio de que un activo pudiera estar deteriorado en su valor. Si existe tal indicio, o cuando una prueba anual de deterioro del valor para un activo es requerida, la Facultad estima el importe recuperable de ese activo.

Las pérdidas por deterioro del valor correspondientes a las operaciones continuadas, se reconocen en el estado de resultados integrales en aquellas categorías de gastos que correspondan con la función del activo deteriorado.

Al 31 de diciembre de 2022 y 2021, no se han reconocido pérdidas por deterioro de activos no financieros, debido a que la Administración de la Facultad ha determinado que no existen indicadores de deterioro.

2.14 Otros activos-

Corresponden principalmente a: i) Comodato con el cual el Municipio de Quito entregó el terreno en donde se construyó la galería de arte actual. Este rubro se reconoció a valor razonable en base a un avalúo realizado al 31 de diciembre del 2008 y se amortiza de manera anual durante el plazo establecido en el comodato, toda vez que es reconocido como un arrendamiento a largo plazo; ii) Obras de arte que son propiedad de la Institución, las cuales son medidas bajo el modelo del costo; y, iii) libros y colecciones que componen la biblioteca de la Institución, los cuales son reconocidos y medidos a costo histórico, y no se amortizan debido a que no pierden valor.

2.15 Pasivos de contratos

Los pasivos de contratos constituyen la obligación de la Facultad a transferir bienes o servicios a un cliente, por los cuales la Facultad ha recibido un pago por parte de su cliente (anteriormente anticipos de clientes e ingresos diferidos). Al 31 de diciembre de 2022 y 2021 la Facultad presenta como pasivos de contratos los ingresos diferidos que constituyen principalmente el cobro anticipado de los valores determinados en las colegiaturas de estudiantes y para el desarrollo de proyectos académicos recibidos por distintos financistas. La Facultad transfiere estos valores a resultados mensualmente por el método de línea recta con base al servicio prestado de acuerdo al plazo de vigencia del respectivo contrato y al desarrollo de los distintos módulos educacionales

2.16 Impuestos a la renta corriente y diferido

La Facultad por ser una entidad de carácter privado sin fines de lucro legalmente constituida, definida como tal en el Reglamento está exenta del pago del impuesto a la renta, de acuerdo con lo establecido en el numeral 5 del artículo 9 de la Ley de Régimen Tributario Interno. Sin embargo, debe cumplir como agente de retención de dicho impuesto. Así mismo por ser una entidad privada sin fines de lucro, no está obligada a pagar el 15% de participación a empleados sobre el superávit neto del año. Los excedentes que se generan al final del ejercicio económico deberán ser invertidos en sus fines específicos hasta el cierre del siguiente ejercicio.

**FACULTAD LATINOAMERICANA DE CIENCIAS SOCIALES, FLACSO – SEDE
ECUADOR**

**NOTAS DE LOS ESTADOS FINANCIEROS
AL 31 DE DICIEMBRE DE 2022**

(Expresado en dólares estadounidenses)

Para que la Facultad pueda beneficiarse de esta exoneración, es requisito indispensable que mantenga un Registro Único de Contribuyentes, lleven contabilidad y cumplan con los demás deberes formales contemplados en el Código Tributario; esta Ley y demás Leyes de la República.

El Servicio de Rentas Internas podrá verificar en cualquier momento que la Entidad sea exclusivamente sin fines de lucro, se dedique al cumplimiento de sus objetivos estatutarios y, que sus bienes e ingresos se destinen en su totalidad a sus finalidades específicas, dentro del plazo estipulado. De establecerse que no cumple con los requisitos indicados, deberá tributar sin exoneración alguna.

Acuerdo entre la República del Ecuador y la Facultad Latinoamericana de Ciencias Sociales sobre la Sede Académica Ecuador

Mediante Registro Oficial Edición Constitucional N° 6, de fecha 27 de abril de 2017, se publica acuerdo suscrito entre el Gobierno de la República del Ecuador y la Secretaría General de la Facultad Latinoamericana de Ciencias Sociales en el que se concede a Facultad los siguientes privilegios e inmunidades:

- Inmunidad de jurisdicción sobre sus bienes, salvo renuncia expresa del Secretario General de la Facultad. La renuncia a la inmunidad no puede extenderse a forma alguna de ejecución.
- Las facilidades que el Gobierno otorga a las misiones diplomáticas para sus comunicaciones oficiales, así como para sus correos y valijas.
- Las exoneraciones tributarias de cualquier índole establecidas en el ordenamiento jurídico ecuatoriano, acorde a su naturaleza.

2.17 Beneficios a los empleados

a) Beneficios de corto plazo

Se registran en el rubro de provisiones del estado de situación financiera y corresponden principalmente a Décimos tercer y cuarto sueldos y beneficios de la seguridad social que se provisionan y pagan de acuerdo a la legislación vigente en el Ecuador.

b) Beneficios de largo plazo

Provisiones de jubilación patronal y desahucio: La Facultad tiene un plan de beneficio definido para jubilación patronal, normado por las leyes laborales ecuatorianas. Adicionalmente de acuerdo a las leyes vigentes, en los casos determinación de la relación laboral por desahucio solicitado por el empleador o por el trabajador, el empleador bonificará al trabajador con el veinticinco por ciento del equivalente a la última remuneración mensual por cada uno de los años de servicios prestados a la misma compañía o empleador, este beneficio se denomina desahucio.

La Facultad determina anualmente la provisión para jubilación patronal y desahucio con base en estudios actuariales practicados por un profesional independiente y se reconoce

**FACULTAD LATINOAMERICANA DE CIENCIAS SOCIALES, FLACSO – SEDE
ECUADOR**

**NOTAS DE LOS ESTADOS FINANCIEROS
AL 31 DE DICIEMBRE DE 2022**

(Expresado en dólares estadounidenses)

con cargo a los costos y gastos (resultados integrales) del año aplicando el método de Costeo de Crédito Unitario Proyectado y representa el valor presente de las obligaciones a la fecha del estado de situación financiera, el cual se determina descontando los flujos de salida de efectivo estimados usando la tasa anual de conmutación actuarial del 5,17% (2021: 2.70%) equivalente a la tasa promedio de los bonos del tesoro de los Estados Unidos de Norte América, que están denominados en la misma moneda en la que los beneficios serán pagados y que tienen términos que se aproximan a los términos de las obligaciones por pensiones hasta su vencimiento.

Las hipótesis actuariales incluyen variables como son, en adición a la tasa de conmutación actuarial, tasa de mortalidad, edad, sexo, años de servicios, remuneraciones, incremento futuro de remuneraciones, tasa de rotación, entre otras.

Las ganancias y pérdidas actuariales que surgen de los ajustes basados en la experiencia y cambios en los supuestos actuariales se cargan a resultados en el periodo en el que surgen. Los costos de los servicios pasados se reconocen inmediatamente en resultados del año. Al cierre del año las provisiones cubren a todos los empleados que se encontraban trabajando para la Facultad.

2.18 Provisiones corrientes y Pasivos contingentes

Las provisiones se reconocen cuando: (i) la Facultad tiene una obligación presente, ya sea legal o implícita, como resultado de eventos pasados, (ii) es probable vaya a ser necesaria una salida de recursos para liquidar la obligación y (iii) el monto se ha estimado de forma fiable. Los montos reconocidos como provisión son la mejor estimación de la administración, a la fecha de cierre de los estados financieros, de los desembolsos necesarios para liquidar la obligación.

El importe reconocido como provisión debe corresponder a la mejor estimación del desembolso necesario para cancelar la obligación presente, al final de cada periodo, tomando en consideración para tal efecto los riesgos y las incertidumbres correspondientes.

Los pasivos contingentes son registrados en función a una evaluación realizada por la administración de FLACSO - Sede Ecuador en la cual se determina su probabilidad de ocurrencia como remota, posible o probable. Los pasivos contingentes evaluados como probables son registrados en base al mejor estimado de la salida de recursos que ocasionarían a futuro, mientras que los pasivos contingentes evaluados como posibles son revelados en las notas a los estados financieros.

Al 31 de diciembre de 2022 y 2021, la Facultad no presentó pasivos contingentes, conforme lo citado anteriormente.

2.19 Reconocimiento de ingresos

(Véase página siguiente)

**FACULTAD LATINOAMERICANA DE CIENCIAS SOCIALES, FLACSO – SEDE
ECUADOR**

**NOTAS DE LOS ESTADOS FINANCIEROS
AL 31 DE DICIEMBRE DE 2022**

(Expresado en dólares estadounidenses)

Los ingresos comprenden al valor razonable de la venta de bienes o servicios realizados en el curso ordinario de las operaciones de la Facultad. Los ingresos se muestran netos de impuestos, devoluciones y descuentos otorgados.

Los ingresos se reconocen cuando es probable que los beneficios económicos asociados a la transacción fluyan a la Facultad y el monto de ingreso puede ser medido confiablemente, independientemente del momento en que se genera el cobro. Los ingresos se miden por el valor razonable de la contraprestación realizada, teniendo en cuenta las condiciones de pago definidas contractualmente y sin incluir impuestos ni aranceles.

Los criterios específicos de reconocimiento de los distintos tipos de ingresos se detallan a continuación:

(i) Venta de bienes

Los ingresos de actividades ordinarias procedentes de la venta de bienes se reconocen cuando los riesgos significativos y las ventajas inherentes a la propiedad se hayan sustancialmente transferido al comprador, lo cual ocurre, por lo general, al momento de la entrega de los bienes. Los ingresos de la Facultad provienen de la venta de libros publicados propios y de libros mantenidos en consignación; y por la venta de otros productos promocionales.

Los ingresos por ventas, son reconocidas netas de devoluciones y descuentos, cuando se ha entregado el bien y se han transferido los derechos y beneficios inherentes.

(ii) Venta de servicios

Los ingresos procedentes de servicios educativos, investigación, consultoría, arrendamientos operativos y otros se reconocen cuando el servicio ha sido prestado. Los ingresos por prestación de servicios se consideran cuando se cumple lo siguiente:

- El valor de los ingresos puede valorarse con fiabilidad;
- Es probable que los beneficios económicos asociados con la transacción fluyan hacia FLACSO - Sede Ecuador;
- El grado de avance de la transacción al final del período puede ser medido con fiabilidad; y
- Los costos incurridos por la transacción y los costos para completarla, puedan ser medidos con fiabilidad.

Para el caso de proyectos de docencia, investigación y consultoría, en los cuales el financista además de la factura, exija justificativos adicionales del gasto, el ingreso se reconocerá en función al gasto incurrido más el porcentaje de overhead devengado.

**FACULTAD LATINOAMERICANA DE CIENCIAS SOCIALES, FLACSO – SEDE
ECUADOR**

**NOTAS DE LOS ESTADOS FINANCIEROS
AL 31 DE DICIEMBRE DE 2022**

(Expresado en dólares estadounidenses)

Si los costos futuros para completar el servicio no se pueden medir de manera fiable, los ingresos pueden ser reconocidos sólo en la medida en que los gastos reconocidos sean recuperables (es decir los ingresos se reconocen en un margen nulo o negativo), siempre que dichos gastos incurridos hasta la fecha se puedan medir con fiabilidad. Las estimaciones fiables pueden ser hechas por la Facultad en base a los términos del contrato-convenio firmado con los clientes, considerando:

- Los derechos exigibles a cada parte con respecto al servicio a prestar y recibir;
- La contrapartida del intercambio, y
- La forma y plazos de liquidación.

La Facultad revisa y, cuando es necesario, corrige las estimaciones de los ingresos cuando el servicio es realizado. La necesidad de estas revisiones no indica, necesariamente, que el resultado de la transacción no puede estimarse de forma fiable.

(iii) Pre asignaciones, transferencias y compensaciones del Gobierno Central-

La Facultad recibe ingresos por recursos que son entregados por parte del Gobierno Central, los que corresponden a: (a) pre asignaciones del Estado Ecuatoriano (FOPEDEUPO), para la ejecución de sus operaciones como institución de educación superior de post-gradó; (b) valores transferidos al ser la Facultad identificada como organismo internacional; y, (c) compensación por las donaciones del impuesto a la renta efectuado en años anteriores a favor de las universidades. (Ver nota 22).

Estas subvenciones del gobierno son reconocidas cuando existe una seguridad razonable de que la subvención va a ser recibida y todas las condiciones van a ser cumplidas. Cuando una subvención se relaciona a un gasto, ésta es registrada en el ingreso del período en el que el gasto fue registrado. Cuando una subvención se relaciona a un activo se contabiliza como un ingreso diferido y se reconoce como ingreso en montos iguales durante la vida útil del activo relacionado.

2.20 Reconocimiento de costos y gastos

Los costos y gastos se registran al costo, estos se reconocen a medida en que se incurren, independientemente de la fecha en que se realiza el pago, de acuerdo a los lineamientos de la base contable de acumulación (devengo) en la NIC 1 "Presentación de Estados Financieros".

3 ADMINISTRACIÓN DE RIESGOS FINANCIEROS

3.1. Factores de riesgo financiero

Las actividades de la Facultad la exponen a una variedad de riesgos financieros: riesgos de mercado (incluyendo riesgo valor razonable por tipo de interés, riesgo de tipo de cambio y riesgo de precio y concentración), riesgo de crédito y riesgo de liquidez. El

**FACULTAD LATINOAMERICANA DE CIENCIAS SOCIALES, FLACSO – SEDE
ECUADOR**

**NOTAS DE LOS ESTADOS FINANCIEROS
AL 31 DE DICIEMBRE DE 2022**

(Expresado en dólares estadounidenses)

programa general de administración de riesgos de la Facultad se concentra principalmente en lo impredecible de los mercados financieros y trata de minimizar potenciales efectos adversos en el desempeño financiero de la Facultad.

La Subdirección Administrativa Financiera tiene a su cargo la administración de riesgos de acuerdo con las políticas aprobadas por la Dirección General, quienes identifican, evalúan y cubren los riesgos financieros que cubren áreas específicas, tales como el riesgo de tasas de interés, el riesgo de crédito y el uso de instrumentos financieros para la inversión de los excedentes de liquidez.

La administración de riesgos se efectúa a través del análisis interno, el mismo no solo permite minimizar el riesgo, sino que es una herramienta que ayuda a evaluar donde se debe invertir y que retorno se alcanzaría, todo esto acompañado de políticas, procedimientos internos de crédito e inversión.

Adicionalmente FLACSO – Sede Ecuador cumple con lo establecido en la normativa para las universidades que operan en el Ecuador, bajo acuerdos y convenios internacionales y con los estándares definidos en el modelo de evaluación aplicado por el Consejo de Aseguramiento de la Calidad de la Educación Superior (CACES), para la acreditación como universidad en el Ecuador con el fin de asegurar sus fuentes de financiamiento.

Es importante mencionar que FLACSO – Sede Ecuador, durante el año 2022 ha recibido un incremento del 7,73% (2021: 10% de incremento comprado con el año 2020) en las asignaciones gubernamentales a las que tiene derecho, comparadas con lo recibido en el periodo 2021. Esto se debe al incremento de la participación que tienen las universidades públicas de posgrado dentro del FOPEDUPO. Dentro de este marco, durante el año 2022 se han recibido las asignaciones correspondientes a las cuotas del FOPEDUPO y la compensación de la donación del 25% del impuesto a la renta y las cuotas del Ministerio de Relaciones Exteriores y Movilidad.

a) Objetivos y políticas de administración de riesgo financiero

El riesgo financiero por excelencia es el riesgo de liquidez, que consiste en la posibilidad de sufrir pérdidas patrimoniales como consecuencia de la necesidad de liquidar activos de la Facultad a un valor inferior al de mercado para poder atender necesidades de liquidez, derivadas de una insuficiente mitigación a través de un calce adecuado entre las obligaciones financieras de la Facultad y sus derechos de cobro.

Para mitigar los riesgos de liquidez la Facultad ha visto la necesidad de mantener reservas, las cuales permitan enfrentar todas las necesidades extraordinarias de efectivo. Para ello la Institución mantiene los siguientes Fideicomisos:

- i. Fondo de Desarrollo Académico – FDA, el cual principalmente ayuda al financiamiento de las actividades académicas como la investigación de los profesores, cubrir becas de ayuda de tesis de doctorado y maestría, etc.; y,

**FACULTAD LATINOAMERICANA DE CIENCIAS SOCIALES, FLACSO – SEDE
ECUADOR**

**NOTAS DE LOS ESTADOS FINANCIEROS
AL 31 DE DICIEMBRE DE 2022**

(Expresado en dólares estadounidenses)

- ii. Fondo para manejo de emergencias, el mismo que tiene como finalidad cubrir los requerimientos de efectivo para: Infraestructura, emergencia, jubilación patronal mejorada y fondo de desahucio.

b) Mitigación de riesgos

Como parte del manejo total de riesgos, la Facultad evalúa constantemente los diferentes escenarios e identifica diferentes estrategias para manejar las exposiciones resultantes de cambios en las tasas de interés, riesgo de capital y riesgos de crédito.

b.1) Riesgo de mercado -

El riesgo de mercado domina varios riesgos que tienen una característica común: la posibilidad de que la Facultad sufra pérdidas como consecuencia de las variaciones del mercado, derivadas de los activos que ella posee. Así, entre los más comunes se encuentran:

- Riesgo sobre el deterioro de la posición de mercado de la Facultad como consecuencia de la operación propia o de terceros, así como de las condiciones económicas.
- Riesgo de que los servicios y productos que afectan directamente la operación de la Institución sufran variaciones adversas en sus precios.
- Riesgo de que las monedas distintas a la moneda de operación de la Institución sufran variaciones adversas en sus cotizaciones.

Dentro de los mecanismos más usuales de mitigación de estos riesgos se encuentra la diversificación de activos y pasivos.

Riesgo de tasa de interés:

Riesgo de que las tasas de interés de sus inversiones, sufran variaciones a la baja o al alza. Dentro de este punto es importante mencionar que la Facultad, como parte de los acuerdos con el Ministerio de Economía y Finanzas para el cobro de las asignaciones gubernamentales del año 2022, adquirió bonos del estado ecuatoriano a través de su administración y de los fideicomisos de inversión que mantiene, estos bonos han mantenido relativa estabilidad, pero al corresponder a un alto porcentaje de participación dentro de los fideicomisos existe un riesgo de que producto de las decisiones gubernamentales estos se deterioren (ver nota 12).

El riesgo de la tasa de interés es el riesgo de fluctuación del valor justo del flujo de efectivo futuro de un instrumento financiero, debido a cambios en las tasas de interés de mercado. La exposición de Facultad al riesgo de cambios en las tasas de interés del mercado está principalmente relacionada con las inversiones que mantiene la Institución, ya sea directamente o por medio de los Fideicomisos, donde las

**FACULTAD LATINOAMERICANA DE CIENCIAS SOCIALES, FLACSO – SEDE
ECUADOR**

**NOTAS DE LOS ESTADOS FINANCIEROS
AL 31 DE DICIEMBRE DE 2022**

(Expresado en dólares estadounidenses)

fluctuaciones de las tasas podrían afectar, alterar o modificar los rendimientos esperados, al momento de efectuar nuevas adquisiciones; el riesgo es administrado de acuerdo a las políticas difundidas por los Comités Fiduciarios con la asesoría de expertos en inversiones. Las políticas más significativas incluyen:

Fideicomiso de Inversión Fondo de Desarrollo Académico (FDA):

<u>Tipo de inversión</u>	<u>%</u>	<u>Tiempo</u>	<u>Calificación de Riesgo (Mínima)</u>
Instituciones del Sistema Financiero	Hasta el 45%	Hasta 720 días plazo	AA
Papel Comercial o Bonos corporativos	Hasta el 65%	Hasta 720 días plazo	AA

La concentración por cada emisor no deberá superar el 15% por cada uno.

Fideicomiso Fondo de Emergencia, Jubilación y Desahucio:

<u>Tipo de inversión</u>	<u>%</u>	<u>Tiempo</u>	<u>Calificación de Riesgo (Mínima)</u>
Instituciones del Sistema Financiero	No existe límite	No existe límite	AA+
Papel Comercial o Bonos corporativos	No existe límite	No existe límite	AA+

La concentración por cada emisor no deberá superar el 20% por cada uno.

A continuación, se presenta información acerca de los instrumentos financieros sin tasa de interés o con tasas fijas y variables:

	<u>Al 31 de diciembre de 2022</u>			<u>Tasa de interés promedio</u>
	<u>Tasa fija</u>	<u>Sin interés</u>	<u>Total</u>	
Activos financieros				
Efectivo en caja y bancos	-	5.048.134	5.048.134	-
Deudores comerciales, neto	-	439.133	439.133	-
Inversiones a valor razonable	27.193.787	-	27.193.787	6,43%
	<u>27.193.787</u>	<u>5.487.267</u>	<u>32.681.054</u>	
Pasivos financieros				
Acreedores comerciales	-	(283.343)	(283.343)	-
	<u>-</u>	<u>(283.343)</u>	<u>(283.343)</u>	

(Véase página siguiente)

**FACULTAD LATINOAMERICANA DE CIENCIAS SOCIALES, FLACSO – SEDE
ECUADOR**

**NOTAS DE LOS ESTADOS FINANCIEROS
AL 31 DE DICIEMBRE DE 2022**

(Expresado en dólares estadounidenses)

	Al 31 de diciembre de 2021			Tasa de interés promedio
	<u>Tasa fija</u>	<u>Sin interés</u>	<u>Total</u>	
Activos financieros				
Efectivo en caja y bancos	-	5.058.010	5.058.010	-
Deudores comerciales, neto	-	1.741.623	1.741.623	-
Inversiones a valor razonable	<u>24.749.017</u>	<u>-</u>	<u>24.749.017</u>	5.75%
	<u>24.749.017</u>	<u>6.799.633</u>	<u>31.548.650</u>	
Pasivos financieros				
Acreedores comerciales	<u>-</u>	<u>(502.637)</u>	<u>(502.637)</u>	-
	<u>-</u>	<u>(502.637)</u>	<u>(502.637)</u>	

Riesgo de tipo de cambio:

El riesgo de tipo de cambio es el riesgo de que el valor razonable o flujos de caja futuros de un instrumento financiero fluctúen debido a variaciones en los tipos de cambio.

Al 31 de diciembre de 2022 y al 31 de diciembre de 2021, la Facultad realizó sus operaciones en Dólares de los Estados Unidos de América, moneda de curso legal en el país, por lo tanto, no se presentan efectos por variaciones de tipos de cambio en los estados financieros.

Riesgo de precio y concentración:

La Facultad está expuesta al riesgo de fluctuaciones en los precios de sus instrumentos financieros debido a las inversiones mantenidas por la entidad y clasificadas en su estado de situación financiera como a valor razonable a través de resultados.

Para administrar su exposición al riesgo de precios que surge en instrumentos financieros, la Facultad diversifica su portafolio de acuerdo con los límites establecidos, como se mencionó previamente.

La Facultad mantiene un portafolio diversificado de clientes y proveedores; por lo tanto, no tiene riesgos significativos de concentración.

b.2) Riesgo de liquidez-

El riesgo de liquidez es el riesgo de que la Facultad no pueda cumplir con sus obligaciones de pago relacionadas con pasivos financieros al vencimiento y reemplazar los fondos cuando sean retirados, la consecuencia sería el incumplimiento en el pago de sus obligaciones frente a terceros.

La liquidez se controla a través del calce de los vencimientos de sus activos y pasivos, los rendimientos generados en los Fideicomisos y/o manteniendo los

**FACULTAD LATINOAMERICANA DE CIENCIAS SOCIALES, FLACSO – SEDE
ECUADOR**

**NOTAS DE LOS ESTADOS FINANCIEROS
AL 31 DE DICIEMBRE DE 2022**

(Expresado en dólares estadounidenses)

excedentes de liquidez, lo cual le permite a la Facultad desarrollar sus actividades normalmente.

La administración del riesgo de liquidez implica mantener suficiente efectivo y disponibilidad de financiamiento, a través de una adecuada cantidad de fuentes de financiamiento. Al respecto, la administración de la Facultad orienta sus esfuerzos a mantener fuentes de financiamiento a través de los rendimientos y la disponibilidad de los fondos mantenidos en los Fideicomisos.

El siguiente cuadro muestra el vencimiento de las obligaciones contraídas por la Facultad a la fecha del estado de situación financiera y los importes a desembolsar a su vencimiento, en base a los pagos contractuales no descontados que se realizarán.

Año 2022	De 1 a 3 meses
Acreedores comerciales	<u>283.343</u>
Año 2021	De 1 a 3 meses
Acreedores comerciales	<u>502.637</u>

Con la finalidad de mantener siempre liquidez para cubrir los flujos corrientes, capital y de inversión que demanda la operación de la Facultad, de acuerdo al presupuesto aprobado por el Consejo Académico, se ha establecido un marco de trabajo apropiado para controlar la gestión de liquidez de manera que la Dirección de la Facultad pueda manejar los requerimientos de financiamiento a corto, mediano y largo plazo. La Subdirección Administrativa Financiera de la Facultad maneja y evalúa la liquidez manteniendo flujos de caja actualizados y una reserva para contingentes, monitoreando continuamente estos flujos reales y proyectados, conciliando los vencimientos de sus inversiones con las necesidades de recursos.

b.3) Riesgo de crédito -

El riesgo de crédito es el riesgo de que una contraparte no reúna sus obligaciones bajo un instrumento financiero o contrato de cliente, lo que lleva a una pérdida financiera. La Facultad está expuesta a riesgo crediticio por sus actividades operacionales principalmente por cuentas por cobrar y por sus actividades financieras, incluyendo depósitos con bancos y otros instrumentos financieros.

Los riesgos crediticios relacionados con cuentas por cobrar por docencia y servicios, es administrado de acuerdo a las políticas, procedimientos y controles establecidos por la Facultad. La calidad crediticia del cliente se evalúa en forma permanente.

**FACULTAD LATINOAMERICANA DE CIENCIAS SOCIALES, FLACSO – SEDE
ECUADOR**

**NOTAS DE LOS ESTADOS FINANCIEROS
AL 31 DE DICIEMBRE DE 2022**

(Expresado en dólares estadounidenses)

Los cobros pendientes por docencia y servicios son supervisados por Tesorería. La máxima exposición al riesgo crediticio a la fecha de presentación del informe es el valor de cada clase de activos financieros.

Para mitigar el riesgo de crédito, la Facultad ha implementado políticas de venta y cobranza para los bienes y servicios ofertados por la Sede:

- **Riesgo de crédito para colegiatura, matrícula e inscripción:**

El riesgo de crédito se refiere al riesgo de que alguno de los estudiantes incumpla con sus obligaciones contractuales en el pago de la colegiatura, lo cual produciría una pérdida financiera para la Institución. A partir de las convocatorias que iniciaron en el año 2022, los estudiantes de maestría pueden pagar su colegiatura hasta 25 meses, los alumnos de doctorado hasta 40 meses (2021: hasta 30 meses), considerando que el estudiante debe estar al día en los pagos de su colegiatura para inscribirse en cada módulo; la admisión y matrícula son rubros que son pagados en una sola cuota. Sin embargo, como medida de apoyo a los estudiantes frente a la emergencia sanitaria la Facultad flexibilizó en periodos anteriores su política de crédito permitiendo que los alumnos puedan inscribirse a los módulos sin el requisito de estar al día en sus obligaciones financieras; así como, ampliar los plazos de crédito y otorgar facilidades de pago, lo que llevó a tener una cartera vencida significativa.

Riesgo por contratos o convenios de consultoría:

En el caso de contratos de consultoría efectuadas por la Institución, la entidad que contrata los servicios de la Institución (contraparte) debe efectuar el pago por anticipado y conforme se van realizando los desembolsos se avanza en la ejecución y desarrollo del proyecto contratado. Este rubro se incrementó en el 2022 con respecto del año 2021, debido a la reactivación de la actividad económica que se ha venido presentando en el país, luego de los años complejos provocados por la emergencia sanitaria del Sars-Covid 19.

- **Riesgo en venta de libros y otros:**

La política en venta de libros a personas naturales es al contado o mediante tarjeta de crédito. En el caso de ventas a crédito a empresas (librerías) se realiza previo un análisis crediticio.

Los otros servicios que otorga la Facultad como emisión de títulos, certificados, etc., se cancelan por anticipado.

- **Riesgo en anticipo a proveedores:**

La Facultad, adoptó la política de obtener suficientes garantías colaterales antes de efectuar pagos de anticipos a proveedores.

**FACULTAD LATINOAMERICANA DE CIENCIAS SOCIALES, FLACSO – SEDE
ECUADOR**

**NOTAS DE LOS ESTADOS FINANCIEROS
AL 31 DE DICIEMBRE DE 2022**

(Expresado en dólares estadounidenses)

c) Competencia

La principal competencia de la Facultad, es identificada como aquellas universidades que ofertan estudios superiores de postgrados, en el área de ciencias sociales.

d) Cambios tecnológicos

La Facultad, a partir de la emergencia sanitaria ha flexibilizado su oferta académica a modalidades presenciales, híbridas y virtuales, por lo que se ha requerido una mayor utilización de recursos tecnológicos; y, en este sentido, ha emprendido un proyecto de fortalecimiento de la infraestructura física y tecnológica institucional en miras de enfrentar de mejor manera los nuevos retos que la educación mediada por tecnología enfrenta.

e) Nivel de actividad económica ecuatoriana

El nivel de actividad económica del país tiene impacto en la recaudación de impuestos y por tanto en los ingresos que puede percibir la Facultad del FOPEDEUPO. Por esta razón la Facultad mantiene un fondo para afrontar emergencias originadas eventualmente por falta de liquidez que proviene de las asignaciones gubernamentales.

3.2. Riesgo de gestión de capital -

La Facultad administra de manera activa una base de capital para cubrir los riesgos inherentes en sus actividades; el Consejo Académico de la Facultad, con la finalidad de proteger sus activos y asegurar que la Institución continúe con sus operaciones a largo plazo, cada año trabaja en la planificación estratégica, la planificación operativa anual, las políticas presupuestarias de ingreso y gasto y con estos tres documentos elabora la proforma presupuestaria por resultados, lo que significa que los gastos no pueden superar a los ingresos y una vez cuenta con la aprobación por este órgano rector se convierte en el presupuesto institucional.

La adecuación del capital de la Facultad es monitoreada usando, entre otras medidas, los ratios establecidos por la Administración, los cuales reflejan la salud y solvencia financiera de la Institución al 31 de diciembre de 2022 y 2021.

Los objetivos de la Institución cuando maneja capital, que es un concepto más amplio que el "Patrimonio" que se incluye en el estado de situación financiera, incluye:

- (i) Salvaguardar la capacidad de la Institución para continuar operando y generando excedentes, destinados a la reinversión en sus actividades; y,
- (ii) Mantener una fuerte base de patrimonio (excedentes) para apoyar el desarrollo de sus actividades,

Al 31 de diciembre de 2022 y 2021, no han existido cambios en las actividades y políticas de manejo de capital en la Institución.

**FACULTAD LATINOAMERICANA DE CIENCIAS SOCIALES, FLACSO – SEDE
ECUADOR**

**NOTAS DE LOS ESTADOS FINANCIEROS
AL 31 DE DICIEMBRE DE 2022**

(Expresado en dólares estadounidenses)

4 ESTIMACIONES Y CRITERIOS CONTABLES SIGNIFICATIVOS

La preparación de los estados financieros de la Facultad requiere que la Administración deba realizar juicios, estimaciones y suposiciones contables que afectan los importes de ingresos, gastos, activos y pasivos informados y la revelación de pasivos contingentes al cierre del período sobre el que se informa. En este sentido, la incertidumbre sobre tales suposiciones y estimaciones podría dar lugar en el futuro a resultados que podrían requerir de ajustes a los importes en libros de los activos o pasivos afectados.

Estimaciones y suposiciones -

La Facultad ha basado sus suposiciones y estimaciones considerando los parámetros disponibles al momento de la preparación de los estados financieros. Sin embargo, las circunstancias y las suposiciones actuales sobre los acontecimientos futuros podrían variar debido a cambios en el mercado o a circunstancias que surjan más allá del control de la Facultad. Esos cambios se reflejan en las suposiciones en el momento en que ellos ocurren.

Las suposiciones claves relacionadas con el futuro y otras fuentes claves de estimaciones de incertidumbres a la fecha de cierre del período sobre el que se informa, que tienen un alto riesgo de ocasionar ajustes significativos sobre los importes en libros de los activos y los pasivos durante el próximo ejercicio, se describen a continuación:

- **Estimación para cuentas dudosas de deudores comerciales:**

La Facultad aplica el enfoque simplificado de la NIIF 9 para medir las pérdidas crediticias esperadas, el cual utiliza una provisión de pérdida esperada sobre la vida del instrumento para todos los saldos de deudores comerciales (en la Nota 7 se proporciona más detalle). La Facultad reconoce una reserva para dichas pérdidas en cada fecha de presentación.

El deterioro de los deudores comerciales se carga a los resultados del año y las recuperaciones de cuentas provisionadas se acreditan a otros ingresos.

- **Estimación para inventarios de lento movimiento, en mal estado y obsoleto:**

La estimación para inventarios de lento movimiento, en mal estado y obsoleto es determinada en base a la antigüedad de las partidas.

- **Vida útil de propiedad, mobiliario y equipo e intangibles:**

Las estimaciones de vida útil se basan principalmente en las proyecciones de uso futuro de los activos. En aquellos casos en los que se puedan determinar que la vida útil de los activos debería disminuirse, se deprecia el exceso entre el valor en libros neto y el valor de recuperación estimado, de acuerdo a la vida útil restante revisada. Factores tales como los cambios en el uso planificado de los distintos activos podrían hacer que la vida útil de los activos se disminuya. Ver Notas 2.10 y 2.12.

**FACULTAD LATINOAMERICANA DE CIENCIAS SOCIALES, FLACSO – SEDE
ECUADOR**

**NOTAS DE LOS ESTADOS FINANCIEROS
AL 31 DE DICIEMBRE DE 2022**

(Expresado en dólares estadounidenses)

- **Deterioro del valor de los activos no financieros:**

La Facultad evalúa los activos o grupos de activos por deterioro cuando eventos o cambios en las circunstancias indican que el valor en libros de un activo podría no ser recuperable. Frente a la existencia de activos, cuyos valores exceden su valor de mercado o capacidad de generación de ingresos netos, se practican ajustes por deterioro de valor con cargo a los resultados del período en el caso de los activos medidos al costo histórico y a los resultados integrales en el caso de activos medidos al valor razonable. Ver Nota 2.13.

- **Obligaciones por beneficios a empleados:**

El valor presente de las obligaciones de planes de pensión se determina mediante valuaciones actuariales. Las valuaciones actuariales implican varias suposiciones que podrían diferir de los acontecimientos que efectivamente tendrán lugar en el futuro. Estas suposiciones incluyen la determinación de la tasa de descuento, los aumentos salariales futuros, los índices de mortalidad y los aumentos futuros de las pensiones.

Debido a la complejidad de la valuación, las suposiciones subyacentes y su naturaleza de largo plazo, las obligaciones por beneficios definidos son extremadamente sensibles a los cambios en estas suposiciones. Todas estas suposiciones se revisan a cada fecha de cierre del período sobre el que se informa. Para la determinación de la tasa de descuento, el perito consideró las tasas de interés de bonos corporativos de alta calidad de Estados Unidos de América.

El índice de mortalidad se basa en las tablas biométricas de experiencia ecuatoriana publicadas por el Instituto Ecuatoriano de Seguridad Social (IESS) según Registro Oficial No. 650 del 28 de agosto de 2002. Los aumentos futuros de salarios y pensiones se basan en los índices de inflación futuros esperados para el país. Ver Nota 2.17.

- **Provisiones y contingencias**

Debido a las incertidumbres inherentes a las estimaciones necesarias para determinar el importe de las provisiones y contingencias, los desembolsos reales pueden diferir de los importes reconocidos originalmente sobre la base de las estimaciones realizadas.

La determinación de la cantidad a provisionar está basada en la mejor estimación de los desembolsos que serán necesarios pagar por la correspondiente obligación, tomando en consideración toda la información disponible a la fecha del período, incluyendo la opinión de expertos independientes tales como asesores legales y consultores.

**FACULTAD LATINOAMERICANA DE CIENCIAS SOCIALES, FLACSO – SEDE
ECUADOR**

**NOTAS DE LOS ESTADOS FINANCIEROS
AL 31 DE DICIEMBRE DE 2022**

(Expresado en dólares estadounidenses)

5 INSTRUMENTOS FINANCIEROS POR CATEGORÍA

5.1. Categorías de instrumentos financieros

A continuación, se presentan los valores en libros de cada categoría de instrumentos financieros al cierre de cada ejercicio:

	<u>2022</u> <u>Corriente</u>	<u>2021</u> <u>Corriente</u>
Activos financieros medidos a costo		
Efectivo y equivalentes de efectivo	5.048.134	5.058.010
Activos financieros medidos a costo amortizado		
Deudores comerciales, neto	439.133	1.741.623
Activos financieros medidos a valor razonable		
Inversiones financieras (Ver Nota 12)	27.193.787	24.749.017
Total activos financieros	<u>32.681.054</u>	<u>31.548.650</u>
Pasivos financieros medidos a costo amortizado		
Acreedores comerciales	283.343	502.637
Total pasivos financieros	<u>283.343</u>	<u>502.637</u>

5.2. Valor razonable de instrumentos financieros

La Facultad mide sus instrumentos financieros al valor razonable en cada fecha del estado de situación financiera. El valor razonable es el precio que se recibiría por vender un activo o que se pagaría al transferir un pasivo en una transacción acordada entre participantes de un mercado a la fecha de medición.

El valor razonable de un activo o pasivo se mide utilizando los supuestos que los participantes en el mercado usarían al ponerle valor al activo o pasivo, asumiendo que los participantes en el mercado actúan en su mejor interés económico. La Facultad utiliza técnicas de valuación que son apropiadas en las circunstancias y por las cuales tiene suficiente información disponible para medir al valor razonable, maximizando el uso de datos observables relevantes y minimizando el uso de datos no observables. Todos los activos y pasivos por los cuales se determinan o revelan valores razonables en los estados financieros son clasificados dentro de la jerarquía de valor razonable, descritas a continuación:

- Precios de cotización (no ajustados) en mercados activos para activos o pasivos idénticos (nivel 1).
- Información distinta a precios de cotización incluidos en el nivel 1 que se pueda confirmar para el activo o pasivo, ya que sea directamente (precios), o indirectamente (que se deriven de precios) (nivel 2).
- Información sobre el activo o pasivo que no se basa en data que se pueda confirmar en el mercado (información no observable) (nivel 3).

**FACULTAD LATINOAMERICANA DE CIENCIAS SOCIALES, FLACSO – SEDE
ECUADOR**

NOTAS DE LOS ESTADOS FINANCIEROS

AL 31 DE DICIEMBRE DE 2022

(Expresado en dólares estadounidenses)

Para los activos y pasivos que son reconocidos al valor razonable en los estados financieros sobre una base recurrente, la Facultad determina si se han producido transferencias entre los diferentes niveles dentro de la jerarquía mediante la revisión de la categorización al final de cada período de reporte.

Asimismo, la gerencia analiza los movimientos en los valores de los activos y pasivos que deben ser valorizados de acuerdo con las políticas contables.

Los activos financieros a valor razonable se determinaron con base al nivel 1, es decir información de precios de mercado obtenidos a través de la información publicada por las Bolsa de Valores en Ecuador. El valor en libros de los demás instrumentos financieros se aproxima al valor razonable debido a la naturaleza de corto plazo de los mismos.

6 EFECTIVO Y EQUIVALENTES DE EFECTIVO

Al 31 de diciembre de 2022 y 2021, los saldos de efectivo y equivalentes de efectivo se conforman de la siguiente manera:

	<u>2022</u>	<u>2021</u>
Bancos (1)	1.569.750	974.719
Inversiones Overnigth (2)	3.448.464	3.742.373
Caja recaudadora, cajas chicas y fondos rotativos (3)	29.920	340.918
	<u>5.048.134</u>	<u>5.058.010</u>

- (1) La Facultad mantiene sus cuentas corrientes en Dólares de los Estados Unidos de América en entidades financieras locales; los fondos son de libre disponibilidad y no generan intereses.
- (2) Constituyen inversiones de muy corto plazo que se realizan y liquidan diariamente con una tasa de interés anual del 0.75%.
- (3) Cajas recaudadoras, constituyen valores pendientes de depósito que reposan en la caja de la tesorería, cajas chicas y fondos rotativos; son fondos destinados para adquisiciones necesarias para la administración de la Facultad y para la administración de proyectos específicos con finamiento externo.

7 DEUDORES COMERCIALES, NETO

Al 31 de diciembre de 2022 y 2021, los deudores comerciales se conforman de la siguiente manera:

(Véase página siguiente)

**FACULTAD LATINOAMERICANA DE CIENCIAS SOCIALES, FLACSO – SEDE
ECUADOR**

NOTAS DE LOS ESTADOS FINANCIEROS

AL 31 DE DICIEMBRE DE 2022

(Expresado en dólares estadounidenses)

	<u>2022</u>	<u>2021</u>
Docencia y servicios (1)	333.806	417.951
Aportes gubernamentales (2)	-	1.304.816
Venta de bienes y servicios (3)	13.886	3.756
Deudores financieros no recuperables (4)	220.628	203.341
Otros (5)	90.978	14.637
	<u>659.298</u>	<u>1.944.501</u>
Provisión por deterioro	<u>(220.165)</u>	<u>(202.878)</u>
	<u>439.133</u>	<u>1.741.623</u>

(1) Constituyen las cuentas por cobrar, originadas por admisión, matrícula y colegiatura de los estudiantes de los diferentes programas de FLACSO - Sede Ecuador. Los plazos de vencimiento de las cuentas por cobrar son los definidos en el plan de financiamiento suscrito con los estudiantes al momento de su matrícula, están sujetas a descuento por pronto pago, no generan intereses y no se ha cobrado intereses de mora de acuerdo con la resolución vigente de a SENESCYT por COVID -19. Estas cuentas por cobrar son recuperables en la moneda funcional de los estados financieros.

(2) Constituye la cuenta por cobrar por las asignaciones del Ministerio de Economía y Finanzas y el Ministerio de Relaciones Exteriores pendientes de recibir.

(3) Corresponde a los valores pendientes de cobro por arrendamiento de espacios físicos.

(4) Incluye otros valores por cobrar por servicios prestados por FLACSO - Sede Ecuador y que se encuentran en gestión de cobranza.

(5) Corresponde a los cobros realizados con tarjeta de crédito debido a nuevos convenios con las Instituciones Financieras.

Al 31 de diciembre de 2022 y 2021 la antigüedad de deudores comerciales se conformaba de la siguiente manera:

	<u>2022</u>	<u>2021</u>
Vigente	326.597	1.315.616
<u>Cartera vencida</u>		
De 1 a 30 días	23.710	18.664
De 31 a 90 días	28.492	119.484
De 91 a 180 días	29.058	78.498
Más de 189 días	251.441	412.239
	<u>659.298</u>	<u>1.944.501</u>

**FACULTAD LATINOAMERICANA DE CIENCIAS SOCIALES, FLACSO – SEDE
ECUADOR**

NOTAS DE LOS ESTADOS FINANCIEROS

AL 31 DE DICIEMBRE DE 2022

(Expresado en dólares estadounidenses)

La Facultad decidió aplicar el “enfoque simplificado”, para la determinación de las pérdidas crediticias esperadas de su cartera. Para realizar esta medición, la cartera de clientes fue agrupada con base en las características de riesgos de cobrabilidad, según se muestra en el cuadro anterior, y en su historial de vencimiento, estableciendo una matriz de provisiones por tramos, fundamentada en hechos pasados, las condiciones presentes y las estimaciones justificables respecto de las condiciones económicas futuras.

Con base en lo anterior, la Facultad determinó la siguiente matriz de provisiones para pérdidas crediticia esperada:

<u>Año 2022</u>	<u>Cartera vigente</u>	<u>De 1 a 30 días</u>	<u>De 31 a 90 días</u>	<u>De 91 a 180 días</u>	<u>Más de 180 días</u>	<u>Total</u>
Deudores comerciales, neto	326.597	23.710	28.492	29.058	251.441	659.298
Ratio de pérdida crediticia esperada	2,56%	30,42%	27,01%	31,28%	74,70%	-
	<u>(8.355)</u>	<u>(7.211)</u>	<u>(7.695)</u>	<u>(9.089)</u>	<u>(187.815)</u>	<u>(220.165)</u>
<u>Año 2021</u>	<u>Cartera vigente</u>	<u>De 1 a 30 días</u>	<u>De 31 a 90 días</u>	<u>De 91 a 180 días</u>	<u>Más de 180 días</u>	<u>Total</u>
Deudores comerciales, neto	1.315.616	18.664	119.484	78.498	412.239	1.944.501
Ratio de pérdida crediticia esperada	0,28%	19,57%	2,78%	2,50%	46,14%	-
	<u>(3.712)</u>	<u>(3.652)</u>	<u>(3.321)</u>	<u>(1.966)</u>	<u>(190.227)</u>	<u>(202.878)</u>

Durante los años 2022 y 2021, el movimiento de la pérdida futura esperada es el siguiente:

	<u>2022</u>	<u>2021</u>
Saldo al inicio del año	202.878	197.698
(+) Adiciones (provisión)	42.276	24.893
(-) Bajas (recuperaciones)	<u>(24.989)</u>	<u>(19.713)</u>
Saldo al final del año	<u>220.165</u>	<u>202.878</u>

La provisión por pérdida futura esperada se realiza en función de características de riesgo similares en una matriz por rangos de vencimiento, por la probabilidad de impago y estableciendo tasas de recuperación ajustadas para cada rango.

8 ENTIDADES RELACIONADAS

(Véase página siguiente)

**FACULTAD LATINOAMERICANA DE CIENCIAS SOCIALES, FLACSO – SEDE
ECUADOR**

NOTAS DE LOS ESTADOS FINANCIEROS

AL 31 DE DICIEMBRE DE 2022

(Expresado en dólares estadounidenses)

Las operaciones entre la Facultad y sus entidades relacionadas, forman parte de las transacciones habituales de la Institución en cuanto a su objeto y condiciones. Durante los años 2022 y 2021, se han efectuado las siguientes transacciones:

<u>Sociedad</u>	<u>País</u>	<u>Tipo de transacción</u>	<u>2022</u>	<u>2021</u>
Secretaría General FLACSO - SEDE ECUADOR	Costa Rica	Cargos de relacionadas	24.045	21.880

Las transacciones con la Secretaría General de FLACSO se producen principalmente por la emisión de títulos a los estudiantes graduados de los distintos postgrados ofrecidos por la Facultad, este valor asciende a US\$24.045 por el año 2022, mientras que en el año 2021 el valor fue de US\$21.606.

a) Administración y alta dirección-

Los miembros de la Administración y Alta dirección, son personas que asumen la gestión de la Facultad, constituidos en el Consejo Académico, quienes no han participado al 31 de diciembre de 2022 y 2021 en transacciones no habituales y/o relevantes.

b) Remuneraciones y compensaciones de la administración y alta dirección-

La Administración y Alta dirección son aquellas personas que tienen autoridad y responsabilidad para planificar, dirigir y controlar las actividades de la Facultad, ya sea directa o indirectamente, y son quienes integran el Consejo Académico. Durante los años 2022 y 2021, los importes reconocidos como gastos de gestión de dicho personal clave, comprenden:

	<u>2022</u>	<u>2021</u>
Sueldos fijos	363.642	301.975

El Consejo Académico al final del año 2022, se encontraba conformado de la siguiente manera:

- Felipe Burbano de Lara, Director.
- María Fernanda López, Subdirectora Académica.
- María Cristina Vallejo, Coordinadora Área Docente.
- Margarita Manosalvas, Coordinadora Área de Investigación.
- Fernando García, Coordinador del Área de Vinculación con la Sociedad.
- Helary Estupiñán, Representante de los Estudiantes.

Adicionalmente asisten en calidad de invitados, sin voto las siguientes personas:

- Marcelo Rodas, Subdirector Administrativo Financiero.

**FACULTAD LATINOAMERICANA DE CIENCIAS SOCIALES, FLACSO – SEDE
ECUADOR**

**NOTAS DE LOS ESTADOS FINANCIEROS
AL 31 DE DICIEMBRE DE 2022**

(Expresado en dólares estadounidenses)

- Ramiro Viteri, Secretario Consejo Académico.
- Mónica Astudillo, Representante de los Empleados.

9 IMPUESTOS POR COBRAR Y POR PAGAR

Al 31 de diciembre de 2022 y 2021, los impuestos por cobrar y por pagar se conforman de la siguiente manera:

	<u>2022</u>	<u>2021</u>
Por cobrar		
Devolución de impuesto al valor agregado - IVA (1)	<u>300.649</u>	<u>701.221</u>
Por pagar		
Impuesto al valor agregado - IVA (2)	2.096	10.825
Retenciones en la fuente del Impuesto a la renta (3)	48.740	33.914
Retenciones de impuesto al Valor Agregado (3)	<u>21.730</u>	<u>21.358</u>
	<u>72.566</u>	<u>66.097</u>

- (1) Representa los importes de Impuesto al Valor Agregado - IVA pagados por la Facultad en la adquisición de bienes y servicios sobre los cuales se tiene derecho a devolución por parte del Servicio de Rentas Internas – SRI y el crédito tributario de retenciones de IVA que se va compensando en las correspondientes declaraciones de impuestos.

Durante el año 2021, la Facultad ha efectuado solicitudes de devolución del Impuesto al valor agregado, sobre los cuales la Administración tributaria ha dispuesto que sean asignados presupuestariamente a favor de la Facultad mediante el crédito en su cuenta corriente mantenida en el Banco Central del Ecuador. A partir del mes de agosto del año 2021 la devolución del IVA se realiza directamente en la declaración de este impuesto. Sobre dichas solicitudes de devolución en el año 2022 se recuperó un valor de US\$210.287.

- (2) Corresponde al Impuesto al Valor Agregado (IVA) generado en la facturación emitida por la Facultad, que es pagado al Servicio de Rentas Internas - SRI en el mes siguiente a su registro.
- (3) Corresponde a las retenciones de Impuesto a la Renta e Impuesto al Valor Agregado que son efectuadas en los pagos a los proveedores, las cuales son compensadas o pagadas al Servicio de Rentas Internas en el mes siguiente a su registro.

10 OTRAS CUENTAS POR COBRAR

(Véase página siguiente)

**FACULTAD LATINOAMERICANA DE CIENCIAS SOCIALES, FLACSO – SEDE
ECUADOR**

**NOTAS DE LOS ESTADOS FINANCIEROS
AL 31 DE DICIEMBRE DE 2022**

(Expresado en dólares estadounidenses)

Al 31 de diciembre de 2022 y 2021, las otras cuentas por cobrar se conforman de la siguiente manera:

	<u>2022</u>	<u>2021</u>
Anticipos y fondos entregados a terceros (1)	92.986	216.438
Fondos a rendir cuentas (2)	91.475	93.328
Empleados	<u>2.690</u>	<u>91</u>
	<u>187.151</u>	<u>309.857</u>

(1) Corresponde principalmente, a los valores entregados en calidad de anticipos por bienes y servicios que a la fecha de presentación de los estados financieros están pendientes de ser devengados.

(2) Constituyen los valores entregados por concepto de viáticos, ayudas de campo y ayudas de viaje que están pendientes de ser justificados.

11 INVENTARIOS

Al 31 de diciembre de 2022 y 2021, los inventarios se conforman de la siguiente manera:

	<u>2022</u>	<u>2021</u>
Libros y publicaciones (1)	71.962	86.317
Suministros y materiales (2)	102.659	105.351
Materiales de mantenimiento (2)	59.634	58.757
Libros y publicaciones en proceso (3)	<u>41.523</u>	<u>52.778</u>
	<u>275.778</u>	<u>303.203</u>
Estimación por obsolescencia	<u>(18.837)</u>	<u>(19.986)</u>
	<u>256.941</u>	<u>283.217</u>

(1) Corresponde a los libros que la Facultad mantiene para la venta.

(2) Corresponde a los suministros y materiales que Facultad mantiene para su consumo periódico.

(3) Corresponde a los costos acumulados de los libros que Facultad publicará en el curso normal de sus operaciones.

El movimiento de la provisión para inventarios de lento movimiento y obsoletos, durante los años 2022 y 2021, es el siguiente:

(Véase página siguiente)

**FACULTAD LATINOAMERICANA DE CIENCIAS SOCIALES, FLACSO – SEDE
ECUADOR**

**NOTAS DE LOS ESTADOS FINANCIEROS
AL 31 DE DICIEMBRE DE 2022**

(Expresado en dólares estadounidenses)

	<u>2022</u>	<u>2021</u>
Saldo al inicio del año	19.986	14.254
(+) Adiciones (provisión)	10.484	11.231
(-) Bajas (reversos)	<u>(11.633)</u>	<u>(5.499)</u>
Saldo al final del año	<u>18.837</u>	<u>19.986</u>

12 INVERSIONES A VALOR RAZONABLE

Al 31 de diciembre de 2022 y 2021, las inversiones a valor razonable son administradas a través de Facultad y dos fideicomisos mercantiles constituidos por la Institución. Ver Nota 30. Las decisiones que tomen en dichos fideicomisos se ejecutan a través del Comité Fiduciario conformado por personal ejecutivo de la Facultad.

Al 31 de diciembre de 2022 y 2021, las inversiones a valor razonable que mantiene la Facultad en sus cuentas y fideicomisos, se forman de los siguientes tipos de inversión:

<u>Institución financiera</u>	<u>2022</u>		<u>2021</u>	
	<u>Valor</u>	<u>Tasa promedio</u>	<u>Valor</u>	<u>Tasa promedio</u>
Depósito en fondo de inversiones (1)	555.092	2,02%	3.160	2.02%
Certificados de depósitos (2):				
Banco General Rumíñahui S.A.	4.420.313	7,01%	2.578.616	5.85%
Banco Pichincha C.A.	6.783.864	7,67%	6.150.626	5.34%
Banco Solidario S.A.	1.230.117	7,85%	491.141	3.56%
Banco de Loja S.A.	989.394	6,55%	2.214.305	6.83%
Banco Internacional S.A.	435.017	7,50%	3.705.403	5.69%
Obligaciones (Papeles de Deuda) (3):				
Electro Cables C.A.	6.809	8,00%	15.064	8.24%
Sumesa S.A.	46.070	8,24%	130.449	8.24%
Plásticos del Litoral Plastlit S.A.	-		56.673	8.24%
Pólizas de Acumulación (4)				
Banco Guayaquil S.A.	1.087.220	8,15%	3.335.670	5.50%
Bonos del Estado (5)				
Ministerio de Economía y Finanzas	<u>11.639.891</u>	6,65%	<u>6.067.910</u>	5.50%
	<u>27.193.787</u>		<u>24.749.017</u>	

(1) Al 31 de diciembre de 2022 y 2021, corresponde a depósitos en el Fondo de Inversión Real administrado por Fideval S.A. Administradora de Fondos y

**FACULTAD LATINOAMERICANA DE CIENCIAS SOCIALES, FLACSO – SEDE
ECUADOR**

**NOTAS DE LOS ESTADOS FINANCIEROS
AL 31 DE DICIEMBRE DE 2022**

(Expresado en dólares estadounidenses)

Fideicomisos, que en el año 2022 han generado intereses a una tasa promedio del 2.02% (2021: 2,02%).

- (2) Constituyen certificados de depósito con tasas de interés fijas. Los emisores de estos documentos tienen una calificación de crédito mínima AA. Ninguno de estos activos se encuentra vencido o deteriorado.
- (3) Obligaciones (papeles de deuda) emitidos por compañías de Ecuador con tasas de interés fijas. Los emisores de estos documentos tienen una clasificación de crédito mínima AA-. Ninguno de estos activos se encuentra vencido o deteriorado.
- (4) Constituyen pólizas de acumulación con tasas de interés fijas. Los emisores de estos documentos tienen una calificación de crédito mínima AA. Ninguno de estos activos se encuentra vencido o deteriorado.
- (5) Corresponden a los bonos del estado con tasas de interés fijas. El emisor de estos documentos es el Ministerio de Economía y Finanzas. Ninguno de estos activos se encuentra vencido o deteriorado.

Todas las inversiones antes referidas, al 31 de diciembre de 2022 y 2021, se miden a precios de cotización en mercados activos (nivel 1).

13 ACTIVOS INTANGIBLES

El movimiento de los activos intangibles durante los años 2022 y 2021, es el siguiente:

	<u>2022</u>	<u>2021</u>
Saldos al inicio del año	133.881	160.357
Adiciones	-	5.200
Amortización	<u>(22.887)</u>	<u>(31.676)</u>
Saldos al final del año	<u>110.994</u>	<u>133.881</u>

14 PROPIEDADES DE INVERSIÓN

Al 31 de diciembre de 2022 y 2021, el saldo de propiedades de inversión se formaba de la siguiente manera:

	<u>2022</u>	<u>2021</u>
Terrenos	6.676.771	5.829.315
Instalaciones	<u>458.016</u>	<u>614.470</u>
Saldos al final del año	<u>7.134.787</u>	<u>6.443.785</u>

**FACULTAD LATINOAMERICANA DE CIENCIAS SOCIALES, FLACSO – SEDE
ECUADOR**

**NOTAS DE LOS ESTADOS FINANCIEROS
AL 31 DE DICIEMBRE DE 2022**

(Expresado en dólares estadounidenses)

El movimiento y los saldos de las propiedades de inversión se presentan a continuación:

<u>Descripción</u>	<u>Terrenos</u>	<u>Instalaciones</u>	<u>Total</u>
Valor en libros al 01 de enero de 2021	5.829.315	614.470	6.443.785
Valor en libros al 31 de diciembre de 2021	5.829.315	614.470	6.443.785
Movimiento 2022			
Valor razonable	847.456	(156.454)	691.002
Valor en libros al 31 de diciembre de 2022	6.676.771	801.625	7.134.787

Las propiedades de inversión de la institución consisten en terrenos e instalaciones ubicadas en Ecuador. La dirección ha determinado que las propiedades de inversión están integradas por dos clases de activos: terrenos e instalaciones, en función de la naturaleza, las características y los riesgos inherentes de cada propiedad.

Al 31 de diciembre de 2022, los valores razonables de las propiedades de inversión están basados en estudios practicados por peritos calificados independientes, bajo el método de valores de mercado comparables, nivel dos de jerarquía. Esto significa, que las valuaciones se basan en precios de cotización comparables en mercados activos, ajustados por las diferencias en la naturaleza, ubicación y/o condición de cada propiedad en particular.

Al 31 de diciembre de 2022 las propiedades de inversión están arrendadas conforme el siguiente detalle:

1. Patricio Arias (Terreno Calle La Pradera y Mariano Aguilera).
2. Acosta Steve (Casa ubicada en la calle La Pradera).
3. Aguilar&Ballestas Business S.A.S (Terreno Calle Mariano Aguilera).
4. Arriendo de residencia.

Las características principales de contratos de arrendamiento de las propiedades de inversión son:

- No se trasladan los riesgos al cliente.
- El ingreso por arrendamiento se reconoce en forma lineal.
- La vigencia o plazos de estos contratos es menor a la vida útil de las propiedades.

Al 31 de diciembre de 2022 los ingresos por arrendamiento ascienden a US\$76.789 mientras que en el año 2021 este valor fue de US\$22.200.

Por otro lado, la inversión bruta de los contratos de arrendamiento operativos y los pagos mínimos futuros de los arrendamientos operativos durante dichos años es la siguiente:

**FACULTAD LATINOAMERICANA DE CIENCIAS SOCIALES, FLACSO – SEDE
ECUADOR**

NOTAS DE LOS ESTADOS FINANCIEROS

AL 31 DE DICIEMBRE DE 2022

(Expresado en dólares estadounidenses)

Periodo en años	2022		2021	
	Inversión bruta de arrendamiento	Pagos mínimos futuros del arrendamiento	Inversión bruta de arrendamiento	Pagos mínimos futuros del arrendamiento
0	7.134.787	76.789	6.443.785	22.200
1	7.134.787	82.800	6.443.785	52.800
2 -5	7.134.787	331.200	6.443.785	211.200
6 - 15	7.134.787	828.000	6.443.785	528.000
		<u>1.318.789</u>		<u>814.200</u>

Los valores con los cuales se proyecta son en base a los últimos contratos suscritos con los arrendatarios.

15 PROPIEDAD, MOBILIARIO Y EQUIPO

Al 31 de diciembre de 2022 y 2021, el saldo de propiedades, mobiliario y equipos se conforman de la siguiente manera:

Periodo en años	2022			2021		
	Costo	Depreciación acumulada	Total	Costo	Depreciación acumulada	Total
Terrenos (1)	6.143.102	-	6.143.102	6.989.584	-	6.989.584
Edificios	23.108.177	-	23.108.177	24.122.212	(1.459.406)	22.662.806
Maquinarias y equipos	1.447.646	(998.826)	448.820	1.293.709	(933.865)	359.844
Mobiliario	1.543.004	(1.297.297)	245.707	1.535.455	(1.251.445)	284.010
Equipo de cómputo	3.022.930	(2.420.528)	602.402	2.870.370	(2.302.546)	567.824
Vehículos	155.954	(127.318)	28.636	155.954	(102.959)	52.995
Bienes artísticos y culturales	15.479	(11.966)	3.513	15.479	(10.574)	4.905
Costo en obras de construcción	500.422	-	500.422	500.422	-	500.422
	<u>35.936.714</u>	<u>(4.855.935)</u>	<u>31.080.779</u>	<u>37.483.185</u>	<u>(6.060.795)</u>	<u>31.422.390</u>

- (1) Incluye el terreno recibido por FLACSO el 23 de enero de 2001 de dos mil setecientos metros cuadrados ubicado en la calle La Pradera E7-174 y Avenida Diego de Almagro, sector La Pradera, en donación por parte del Municipio del Distrito Metropolitano de Quito, con el objeto de que la Facultad destine el inmueble a la construcción y equipamiento de su Sede.

El Convenio de donación expresa que el beneficiario (FLACSO - Sede Ecuador) no podrá disponer libremente del terreno, quedándole prohibido su enajenación actual o futura a cualquier título. Por último, manifiesta que si la Facultad donataria, no cumple con todas y cada una de las condiciones establecidas en las cláusulas que

**FACULTAD LATINOAMERICANA DE CIENCIAS SOCIALES, FLACSO – SEDE
ECUADOR**

**NOTAS DE LOS ESTADOS FINANCIEROS
AL 31 DE DICIEMBRE DE 2022**

(Expresado en dólares estadounidenses)

antecedente, se disolverá expresamente el contrato y el Municipio Metropolitano de Quito, en caso de conflicto, dispondrá la reversión unilateralmente, con todas las construcciones y mejoras sin reconocimiento de valor alguno, por los gastos invertidos en el inmueble.

Durante los años 2022 y 2021, el movimiento propiedad, mobiliario y equipo fue el siguiente:

(Véase página siguiente)

FACULTAD LATINOAMERICANA DE CIENCIAS SOCIALES, FLACSO – SEDE ECUADOR

NOTAS DE LOS ESTADOS FINANCIEROS

AL 31 DE DICIEMBRE DE 2022

(Expresado en dólares estadounidenses)

Descripción	Terrenos	Edificios	Maquinaria y equipo	Mobiliario	Equipo de computo	Vehículos	Bienes artísticos y culturales	Costo de obras en construcción	Total
Al 01 de enero del 2021									
Costo histórico	6.989.584	24.122.212	1.266.678	1.508.987	2.854.697	210.303	15.479	500.422	37.468.362
Depreciación acumulada	-	(986.067)	(858.344)	(1.176.148)	(2.191.484)	(127.515)	(9.180)	-	(5.348.738)
Valor en libros	6.989.584	23.136.145	408.334	332.839	663.213	82.788	6.299	500.422	32.119.624
Movimiento 2021									
Adiciones	-	-	27.773	26.469	15.362	-	-	-	69.604
Ajustes y reclasificaciones	-	-	(742)	-	311	-	-	-	(431)
Bajas	-	-	-	-	-	(54.350)	-	-	(54.350)
Depreciación del año	-	(473.340)	(75.521)	(75.297)	(111.062)	(24.358)	(1.393)	-	(760.971)
Bajas en la depreciación	-	-	-	-	-	48.914	-	-	48.914
Valor en libros diciembre 2021	6.989.584	22.662.805	359.844	284.011	567.824	52.994	4.906	500.422	31.422.390
Al 31 de diciembre del 2021									
Costo histórico	6.989.584	24.122.212	1.293.709	1.535.456	2.870.370	155.953	15.479	500.422	37.483.185
Depreciación acumulada	-	(1.459.407)	(933.865)	(1.251.445)	(2.302.546)	(102.959)	(10.573)	-	(6.060.795)
Valor en libros	6.989.584	22.662.805	359.844	284.011	567.824	52.994	4.906	500.422	31.422.390
Movimiento 2022									
Adiciones	-	-	153.937	7.548	152.560	-	-	-	314.045
Depreciación del año	-	(473.340)	(64.961)	(45.852)	(117.802)	(24.358)	(1.393)	-	(727.705)
Ajuste depreciación	-	-	-	-	(180)	-	-	-	(180)
Revaluo (1)	(846.482)	(1.014.035)	-	-	-	-	-	-	(1.860.517)
Bajas en la depreciación (1)	-	1.932.747	-	-	-	-	-	-	1.932.747
Valor en libros	6.143.102	23.108.177	448.820	245.707	602.402	28.636	3.513	500.422	31.080.779
Al 31 de diciembre del 2022									
Costo histórico	6.143.102	23.108.177	1.447.646	1.543.004	3.022.930	155.953	15.479	500.422	35.936.713
Depreciación acumulada	-	-	(998.826)	(1.297.297)	(2.420.528)	(127.317)	(11.966)	-	(4.855.934)
Valor en libros	6.143.102	23.108.177	448.820	245.707	602.402	28.636	3.513	500.422	31.080.779

FACULTAD LATINOAMERICANA DE CIENCIAS SOCIALES, FLACSO – SEDE ECUADOR

NOTAS DE LOS ESTADOS FINANCIEROS

AL 31 DE DICIEMBRE DE 2021

(Expresado en dólares estadounidenses)

- (1) Al 31 de diciembre de 2022 corresponde a los ajustes por el registro del valor razonable de sus inmuebles, los cuales fueron determinados a través de peritos independientes calificados. El efecto neto resultó un incremento neto de US\$72.230, que incluyen un superávit por valuación de US\$313.795 y un ajuste a los resultados integrales del año de US\$(241.565), de aquellos bienes cuyo valor excedió al saldo de la reserva por revaluación surgida en revaluaciones previas.

16 OTROS ACTIVOS

Al 31 de diciembre de 2022 y 2021, los otros activos se conforman de la siguiente manera:

	<u>2022</u>	<u>2021</u>
Obras de arte	204.107	204.107
Edificio - Galería de arte	275.223	284.102
Libros y colecciones (1)	909.234	887.821
	<u>1.388.565</u>	<u>1.376.030</u>

- (1) Corresponden a los libros que mantiene la biblioteca de la Institución, los cuales son reconocidos y medidos a costo histórico.

Durante los años 2022 y 2021, el movimiento de otros activos fue el siguiente:

	<u>Obras de arte</u>	<u>Libros y colecciones</u>	<u>Edificios Galería de arte</u>	<u>Total</u>
Saldo al 1 de enero del 2021	204.107	871.958	292.980	1.369.045
Adiciones	-	15.863	-	15.863
Amortización del año	-	-	(8.878)	(8.878)
Saldo al 31 de diciembre de 2021	204.107	887.821	284.102	1.376.030
Adiciones	-	21.413	-	21.413
Amortización del año	-	-	(8.878)	(8.878)
Saldo al 31 de diciembre de 2022	<u>204.107</u>	<u>909.234</u>	<u>275.224</u>	<u>1.388.565</u>

17 ACREEDORES COMERCIALES

Al 31 de diciembre de 2022 y 2020, los acreedores comerciales se conforman de la siguiente manera:

(Véase página siguiente)

FACULTAD LATINOAMERICANA DE CIENCIAS SOCIALES, FLACSO – SEDE ECUADOR

NOTAS DE LOS ESTADOS FINANCIEROS

AL 31 DE DICIEMBRE DE 2021

(Expresado en dólares estadounidenses)

	<u>2022</u>	<u>2021</u>
Proveedores (1)	36.019	92.416
Cuentas por pagar de años anteriores (2)	2.193	852
Provisiones de proveedores (3)	<u>245.131</u>	<u>409.369</u>
	<u>283.343</u>	<u>502.637</u>

- (1) Se originan principalmente por la adquisición de bienes y servicios necesarios para la ejecución de las operaciones de la Facultad.
- (2) Comprende los valores pendientes de pago que por falta de cumplimiento de las cláusulas contractuales o acuerdos, no han podido ser emitidos los cheques respectivos.
- (3) Corresponde a la provisión realizada por los bienes y servicios recibidos en el año 2022 y que se pagarán en el año 2023, que incluyen principalmente a: i) Consultorías de investigación y docencia por US\$155.331 (2021: US\$266.809); ii) Gastos en informática por US\$30.598 (2021: US\$24.260).

La política de pago de la Facultad es de hasta 30 días y/o cuando se cumplan las cláusulas contractuales.

18 OBLIGACIONES POR BENEFICIOS A EMPLEADOS

Al 31 de diciembre de 2022 y 2021, los beneficios a empleados se conforman de la siguiente manera:

<u>Año 2022</u>	<u>Saldo inicial</u>	<u>Provisión</u>	<u>Pagos / reversos</u>	<u>Saldo final</u>
Décimo tercer sueldo (1)	23.762	278.425	(279.174)	23.013
Décimo cuarto sueldo (1)	23.118	59.520	(59.100)	23.538
Seguro social (2)	<u>130.824</u>	<u>1.543.303</u>	<u>(1.543.815)</u>	<u>130.312</u>
	<u>177.704</u>	<u>1.881.248</u>	<u>(1.882.089)</u>	<u>176.863</u>
<u>Año 2021</u>	<u>Saldo inicial</u>	<u>Provisión</u>	<u>Pagos / reversos</u>	<u>Saldo final</u>
Décimo tercer sueldo (1)	28.808	283.857	(288.903)	23.762
Décimo cuarto sueldo (1)	24.501	56.678	(58.061)	23.118
Seguro social (2)	<u>132.669</u>	<u>1.530.636</u>	<u>(1.532.481)</u>	<u>130.824</u>
	<u>185.978</u>	<u>1.871.171</u>	<u>(1.879.445)</u>	<u>177.704</u>

- (1) Las provisiones del décimo tercero y cuarto sueldo calculado por el período 2022 – 2023 serán canceladas conforme las fechas establecidas en el marco legal.

FACULTAD LATINOAMERICANA DE CIENCIAS SOCIALES, FLACSO – SEDE ECUADOR

NOTAS DE LOS ESTADOS FINANCIEROS

AL 31 DE DICIEMBRE DE 2021

(Expresado en dólares estadounidenses)

- (2) Corresponde al valor por pagar al Instituto Ecuatoriano de Seguridad Social por concepto de aportes personales y patronales, préstamos hipotecarios y quirografarios y fondos de reserva generados y retenidos en la nómina del mes de diciembre de 2022, los cuales a la fecha de presentación de este informe ya fueron cancelados.

19 PASIVOS DE CONTRATOS

Al 31 de diciembre de 2022 y 2021, los otros pasivos se conforman de la siguiente manera:

	<u>2022</u>	<u>2021</u>
Ingresos diferidos de proyectos (1)	204.846	189.262
Ingresos diferidos de estudiantes (2)	457.235	236.522
Otros	66.771	59.350
	<u>728.852</u>	<u>485.134</u>

- (1) Corresponde a valores recibidos por parte de financistas externos, para la ejecución de proyectos. Se reconocerá el ingreso cuando se devenga el gasto relacionado.
- (2) Corresponde a valores recibidos por el pago total de la colegiatura de estudiantes. Dichos montos se devengan en línea recta conforme los estudiantes se inscriban en los módulos del programa docente.

20 BENEFICIOS A EMPLEADOS A LARGO PLAZO

Mediante resolución publicada en el Registro Oficial No. 421 del 28 de enero de 1983, la Corte Suprema de Justicia dispuso que los trabajadores tengan derecho a la jubilación patronal mencionada en el Código del Trabajo, sin perjuicio de la que les corresponda según la Ley de Seguro Social Obligatorio. De conformidad con lo que menciona el Código del Trabajo, los empleados que por veinticinco años o más hubieren prestado servicios continuada o interrumpidamente, tendrán derecho a ser jubilados por sus empleadores. Adicionalmente, los empleados que a la fecha de su despido hubieren cumplido veinte años, y menos de veinticinco años de trabajo continuo o interrumpido tendrán derecho a la parte proporcional de dicha jubilación.

Así también de acuerdo con el Código del Trabajo, la Facultad tendría un pasivo por indemnizaciones con los empleados que se separen voluntariamente bajo ciertas circunstancias. Esta provisión cubre los beneficios de terminación de la relación laboral por desahucio solicitado por el empleador o por el trabajador, el empleador bonificará al trabajador con el veinticinco por ciento del equivalente a la última remuneración mensual por cada uno de los años de servicios prestados a la misma empresa o empleador.

A partir de enero del 2019 entró en vigencia la modificación a la Norma Internacional de Contabilidad N° 19 que tiene que ver principalmente con clarificar el modo de determinación de la tasa de descuento de las obligaciones por beneficios post empleo.

FACULTAD LATINOAMERICANA DE CIENCIAS SOCIALES, FLACSO – SEDE ECUADOR

NOTAS DE LOS ESTADOS FINANCIEROS

AL 31 DE DICIEMBRE DE 2021

(Expresado en dólares estadounidenses)

La Facultad, en consideración de la normativa dispuesta en el Código de Trabajo, en la Ley de Seguridad Social y en la NIC 19, que obligan al empleador a crear provisiones para jubilación patronal y para indemnización por desahucio, efectuó los estudios actuariales a partir del año 2008 con la empresa Actuarial Consultores Cía. Ltda. Los resultados de estos estudios fueron ingresados en la contabilidad del año 2010.

Al 31 de diciembre de 2022 y 2021, las obligaciones por beneficios definidos se formaban de la siguiente forma:

	<u>2022</u>	<u>2021</u>
Jubilación patronal	3.523.123	3.702.184
Desahucio	<u>1.380.519</u>	<u>1.367.293</u>
	<u>4.903.642</u>	<u>5.069.477</u>

El saldo de la provisión para jubilación patronal y desahucio al 31 de diciembre del 2022 y 2021, corresponde al 100% del valor actual de la reserva matemática calculada actuarialmente por un profesional independiente para todos los trabajadores, que a dichas fechas se encontraban prestando servicios para la Facultad.

Durante los años 2022 y 2021, el movimiento de la obligación de Jubilación y Desahucio y los componentes del gasto neto reconocido en el estado de resultados se resume a continuación:

	<u>2022</u>			<u>2021</u>		
	<u>Jubilación patronal</u>	<u>Desahucio</u>	<u>Total</u>	<u>Jubilación patronal</u>	<u>Desahucio</u>	<u>Total</u>
Saldo al inicio del año	3.702.184	1.367.293	5.069.477	3.079.906	1.313.276	4.393.182
Movimiento del año:						
Costo del servicio en el periodo actual	481.690	105.567	587.257	456.403	101.472	557.875
Costo financiero	87.175	36.555	123.730	92.128	43.349	135.477
Pérdida (ganancia) actuarial	(420.893)	(24.242)	(445.135)	261.967	(30.398)	231.569
Salidas del personal	<u>(327.033)</u>	<u>(104.654)</u>	<u>(431.687)</u>	<u>(188.220)</u>	<u>(60.406)</u>	<u>(248.626)</u>
Saldo al final del año	<u>3.523.123</u>	<u>1.380.519</u>	<u>4.903.642</u>	<u>3.702.184</u>	<u>1.367.293</u>	<u>5.069.477</u>

Los importes reconocidos en las cuentas de resultados son los siguientes:

	<u>2022</u>			<u>2021</u>		
	<u>Jubilación patronal</u>	<u>Desahucio</u>	<u>Total</u>	<u>Jubilación patronal</u>	<u>Desahucio</u>	<u>Total</u>
Costo del servicio en el periodo actual	481.690	105.567	587.257	456.403	101.472	557.875
Costo financiero	87.175	36.555	123.730	92.128	43.349	135.477
Saldo al final del año	<u>568.865</u>	<u>142.122</u>	<u>710.987</u>	<u>548.531</u>	<u>144.821</u>	<u>693.352</u>

FACULTAD LATINOAMERICANA DE CIENCIAS SOCIALES, FLACSO – SEDE ECUADOR

NOTAS DE LOS ESTADOS FINANCIEROS AL 31 DE DICIEMBRE DE 2021

(Expresado en dólares estadounidenses)

Las hipótesis actuariales utilizadas para los años 2022 y 2021 son las siguientes:

	<u>2022</u>	<u>2021</u>
Tasa de descuento	5,17%	2,70%
Tasa de incremento salarial	2,00%	2,00%
Tasa de incremento de pensiones	2,00%	2,00%
Tabla de rotación (promedio)	4,90%	4,90%
Table de mortalidad e invalidez (1)	TM IESS 2022	TM IESS 2022

(1) Corresponden a las Tablas de mortalidad publicadas por el Instituto Ecuatoriano de Seguridad Social en el año 2002.

21 PATRIMONIO

a) Superávit acumulado

Corresponden a los resultados de los períodos fiscales acumulados de la Facultad, desde su creación, los cuales son reinvertidos anualmente en sus actividades.

b) Reserva por revaluación de activos

Estas reservas provienen de las revaluaciones que se han efectuado a terrenos y edificios que posee la Facultad. Durante el año 2022 se contrató un perito para que realice el revalúo de los bienes inmuebles de FLACSO - Sede Ecuador, el resultado de este informe fue registrado en el mes de diciembre de 2022, según el siguiente detalle:

	<u>Edificios</u>	<u>Terrenos</u>	<u>Otros activos</u>	<u>Maquinaria y equipos</u>	<u>Total</u>
Saldo al 01 de enero del 2021	8.935.387	5.665.770	69.960	19.338	14.690.455
Depreciación propiedades revaluadas	(194.371)	-	-	(6.446)	(200.817)
Saldo al 31 de diciembre de 2021	8.741.016	5.665.770	69.960	12.892	14.489.638
Reclasificación Superavit (1)		(1.375.250)	-	-	(1.375.250)
Revaluación de propiedades	1.160.277	(846.482)	-	-	313.795
Depreciación propiedades revaluadas	(194.371)	-	-	(6.446)	(200.817)
Saldo al 31 de diciembre de 2022	<u>9.706.922</u>	<u>3.444.038</u>	<u>69.960</u>	<u>6.446</u>	<u>13.227.366</u>

(1) Comprende los saldos de revaluaciones de propiedades inversiones realizadas en años anteriores, cuyos registros debieron efectuarse contra los resultados de cada año. Durante el año 2022 se reclasificaron a Superávit acumulado.

c) Resultados actuariales-

(Véase página siguiente)

FACULTAD LATINOAMERICANA DE CIENCIAS SOCIALES, FLACSO – SEDE ECUADOR

NOTAS DE LOS ESTADOS FINANCIEROS

AL 31 DE DICIEMBRE DE 2021

(Expresado en dólares estadounidenses)

A continuación, se presenta el movimiento por año de los resultados actuariales:

<u>Detalle</u>	<u>Valor</u>
Saldo al 31 de diciembre de 2010	(54.698)
Pérdidas del año 2011	(4.068)
Pérdidas del año 2012	(29.107)
Pérdidas del año 2013	(206.987)
Pérdidas del año 2014	(433.115)
Ganancias del año 2015	39.079
Ganancias del año 2016	484.489
Ganancias del año 2017	107.516
Ganancias del año 2018	83.221
Ganancias del año 2019	111.304
Ganancias del año 2020	27.535
Pérdidas del año 2021	(231.569)
Ganancias del año 2022	445.135
	<u>338.735</u>

22 SUBVENCIONES GUBERNAMENTALES

Durante los años 2022 y 2021 las subvenciones gubernamentales se conforman de la siguiente manera:

	<u>2022</u>	<u>2021</u>
Pre-asignaciones del sector público (1)	9.728.803	9.087.340
Compensación - donación del Impuesto a la renta (2)	642.268	513.496
Transferencias corrientes del sector público (3)	367.000	367.000
	<u>10.738.071</u>	<u>9.967.836</u>

(1) La Facultad percibe recursos a través del Fondo Permanente de Desarrollo Universitario y Politécnico - FOPEDEUPO de: Impuesto al Valor Agregado - IVA; Impuesto a la Renta y Exportaciones de Petróleo que son distribuidos por el Consejo de Educación Superior a través del Ministerio de Finanzas del Ecuador a las Instituciones Públicas y Privadas de Educación Superior. Este rubro ha experimentado un aumento del 7,06% con respecto de las asignaciones recibidas el año anterior. Esto se debe al incremento en las asignaciones a las universidades públicas de posgrado dentro del FOPEDEUPO.

(2) De acuerdo con la Ley de Equidad Tributaria del Ecuador emitida por la Asamblea Constituyente el 28 de diciembre de 2007 y publicada en el Registro Oficial No. 242, se eliminó las donaciones del Impuesto a la Renta a favor de las Universidades y Escuelas Politécnicas; sin embargo, el Gobierno del Ecuador de acuerdo con esta Ley se compromete a entregar en calidad de compensación y con cargo al Presupuesto

FACULTAD LATINOAMERICANA DE CIENCIAS SOCIALES, FLACSO – SEDE ECUADOR

NOTAS DE LOS ESTADOS FINANCIEROS

AL 31 DE DICIEMBRE DE 2021

(Expresado en dólares estadounidenses)

General del Estado un valor equivalente a lo recibido por el último ejercicio económico ajustado anualmente conforme al deflactor del Producto Interno Bruto.

- (3) Comprende el valor recibido anualmente de conformidad con el acuerdo firmado entre la Facultad y el Gobierno del Ecuador para el establecimiento de una Sede Académica, según el Registro Oficial Edición Constitucional No. 6 del 27 de abril de 2017.

23 INGRESOS POR DOCENCIA Y SERVICIOS

Durante los años 2022 y 2021 los ingresos por docencia y servicios se conforman de la siguiente manera:

	<u>2022</u>	<u>2021</u>
Admisión, matrícula y colegiatura, neta (1)	1.596.018	1.700.294
Servicios técnicos y especializados (2)	958.008	789.102
Cursos, talleres y eventos (3)	54.142	51.912
Venta de libros (4)	16.035	5.342
	<u>2.624.203</u>	<u>2.546.650</u>

- (1) Comprenden los ingresos por admisión, matrícula y colegiatura de los diferentes programas académicos como doctorados, maestrías, certificados de especialización, cursos superiores de formación continua, cursos virtuales y abiertos, netos del descuento otorgado a los estudiantes beneficiarios de asistencia financiera.
- (2) Corresponde al ingreso por el desarrollo de proyectos de investigación, docencia y consultoría, adicionales a la oferta académica normal que abre la Facultad, los cuales fueron financiados por instituciones nacionales e internacionales. La generación de ingresos en este rubro ha presentado un aumento del 21,40%, producto de la reactivación paulatina de la actividad económica.

Por los años 2022 y 2021, los siguientes proyectos se encontraban en ejecución:

<u>No.</u>	<u>Financista</u>	<u>Proyecto</u>	<u>2022</u>	<u>2021</u>
1	Tufts University	Comparative policy lab	900	15.200
2	United Nations University	Centro de estudios para el desarrollo y economía aplicada - CEDEA-FLACSO	7.050	11.175
3	Congope	Diseño e implementación del curso virtual sobre "política pública y respuestas locales al cambio climático"	-	15.185
4	OIT	Expandiendo el sistema de protección social hacia hombres y mujeres jóvenes que se encuentran en la economía informal. COVID-19 VI ECU SDG PS mapeo y análisis comparativo de políticas, y normas.	-	6.120
5	Organización Estados Iberoamericanos	Investigar y analizar los hábitos lectores en el Ecuador a través de la aplicación de diferentes técnicas cualitativas y cuantitativas a nivel nacional.	78.000	182.000

(Continúa)

FACULTAD LATINOAMERICANA DE CIENCIAS SOCIALES, FLACSO – SEDE ECUADOR

NOTAS DE LOS ESTADOS FINANCIEROS

AL 31 DE DICIEMBRE DE 2021

(Expresado en dólares estadounidenses)

No.	Financista	Proyecto	2022	2021
6	Fundación Avina	Consultoría para prestación de servicios de docencia y capacitación en países de América Latina proyecto "global cooperation for climate action: southern engagement with climate negotiations and commitments 2020-2023".	36.400	44.300
7	Ministerio De Educación	Diagnóstico de las modalidades de atención y educación en la primera infancia durante la emergencia sanitaria por la covid-19 a través de los servicios de educación inicial de niñas y niños de 3 y 4 años.	-	60.000
8	Ministerio De Educación	Desarrollo de estudios en contextos rurales que aborden los siguientes temas: -diagnóstico del estado de la educación multigrado en áreas rurales del país -estudio cualitativo para definir el perfil profesional docente en contextos rurales.	-	80.000
9	MINISTERIO DE EDUCACION	Servicio de levantamiento de información para la evaluación de impacto de teaching at the right level	355.670	-
10	CAF	Estudio de sostenibilidad económica de la Universidad de Santo Domingo de los Tsáchilas	-	7.100
11	University Of Oxford	Big data: tres entradas para su análisis	17.228	5.864
12	U. Edimburgo	Tomorrow's cities – gestión del riesgo Quito	68.686	96.725
13	Idrc	Construyendo liderazgo: ciudades de lac y cambio climático	-	121.371
14	Unfpa	Formación para el tratamiento ético de la información sobre violencia contra las mujeres y el femicidio y litigio estratégico.	68.511	9.620
15	Unicef	Monitoreo del ods 6.2 en el Ecuador: manejo seguro del saneamiento in situ (smoss).	83.187	3.739
16	Pnud	Grupo de trabajo interdisciplinario para analizar las respuestas comunitarias al covid 19 en el contexto de la pandemia.	14.818	5.120
17	Unicef	Repositorio bibliográfico nacional de educación intercultural bilingüe, etnoeducación e interculturalidad (fase ii).	23.176	92.842
18	Universidad De Lleida	Unidad editorial	-	2.820
19	Instituto Nacional De Patrimonio Cultural	Convenio FLACSO-INPC/proyecto diseño e implementación del sistema de gestión de áreas arqueológicas y paleontológicas del Ecuador.	-	12.281
20	U. Bologna	Repensando la migración desde la frontera de Venezuela: nuevo programa académico en movilidad humana y convivencia en la comunidad andina" (remove).	14.688	125
21	Ministerio De Educación	Grupo de trabajo interdisciplinario para analizar las respuestas comunitarias al covid 19 en el contexto de la pandemia.	-	17.515
22	GIZ	Implementación de la ndc para ciudades resilientes, Ecuador-bmz	6.500	-
23	PNUD	Aporte proyectos de amazonia del norte para el desarrollo de productos comunicacionales	8.929	-
24	CARE	Curso superior de formación continua liderazgo incidencia e interseccionalidades/vs030	8.625	-
25	ONU MUJERES	Elaboración de productos edu-comunicacionales para promover la prevención y erradicación de la violencia contra las mujeres, las niñas, el femicidio y el litigio estratégico	18.000	-

(Continúa)

FACULTAD LATINOAMERICANA DE CIENCIAS SOCIALES, FLACSO – SEDE ECUADOR

NOTAS DE LOS ESTADOS FINANCIEROS

AL 31 DE DICIEMBRE DE 2021

(Expresado en dólares estadounidenses)

No.	Financista	Proyecto	2022	2021
26	UNICEF	Evaluación del moseib en la comunidad educativa de las instituciones educativas interculturales bilingües	70.898	-
27	KARLSRUHE INSTITUTE OF TECHNOL	Estudios urbanos y territoriales	9.857	-
28	UNIVERSITÄT LEIPZIG	Estudios urbanos y territoriales	9.753	-
29	UNICEF	Implementación de modelos de gestión local para aportar a la implementación de la estrategia de reducción de la desnutrición crónica infantil	46.795	-
30	EKORURAL	Evaluar y llevar a escala redes de alimentos alternativos para prevenir la diabetes mellitus e hipertensión	333	-
31	UNIVERSITÉ DE MONTREAL	Fortalecimiento de la resiliencia de los sistemas alimentarios alternativos en entornos informales de américa latina y el caribe mediante iniciativas locales en el ambiente construido	9.254	-
32	UNIVERSITAT DE LLEIDA	Unidad editorial	750	-
33	ACADEMY OF KOREAN STUDIES	Creación del área de estudios coreanos y del este asiático en Flacso Ecuador	1	-
			<u>958.008</u>	<u>789.102</u>

(3) Comprende los ingresos generados por cursos, talleres y eventos desarrollados por la Facultad.

(4) Comprende la venta de libros editados y publicados por la Facultad a través de su librería.

24 INGRESOS FINANCIEROS

Durante los años 2022 y 2021 los ingresos financieros se conforman de la siguiente manera:

	2022	2021
Intereses ganados en instrumentos financieros Nota 14 (1)	2.156.706	2.155.808
Intereses por mora	396	2.907
Costo amortizado de colegiatura	<u>10.187</u>	<u>15.356</u>
	<u>2.167.289</u>	<u>2.174.071</u>

(1) Corresponde al rendimiento financiero que generan las inversiones que la Facultad mantiene en el mercado financiero y real a través de su administración y los fideicomisos de inversión creados para el efecto. Los ingresos financieros generados por los fideicomisos ascienden a US\$2.103.586 (año 2021: US\$2.096.567); sin embargo, este valor incluye el efecto del valor razonable acumulado del año que comprende US\$476.336 (año 2021: US\$713.736). Situación similar se presenta en los costos financieros donde como consecuencia de la valuación de instrumentos a su valor razonable comprende US\$1.007.918 (año 2021: US\$1.298.531). Ver Nota 29. El

FACULTAD LATINOAMERICANA DE CIENCIAS SOCIALES, FLACSO – SEDE ECUADOR

NOTAS DE LOS ESTADOS FINANCIEROS AL 31 DE DICIEMBRE DE 2021

(Expresado en dólares estadounidenses)

No.	Financista	Proyecto	2022	2021
26	UNICEF	Evaluación del moseib en la comunidad educativa de las instituciones educativas interculturales bilingües	70.898	-
27	KARLSRUHE INSTITUTE OF TECHNOL	Estudios urbanos y territoriales	9.857	-
28	UNIVERSITÄT LEIPZIG	Estudios urbanos y territoriales	9.753	-
29	UNICEF	Implementación de modelos de gestión local para aportar a la implementación de la estrategia de reducción de la desnutrición crónica infantil	46.795	-
30	EKORURAL	Evaluar y llevar a escala redes de alimentos alternativos para prevenir la diabetes mellitus e hipertensión	333	-
31	UNIVERSITÉ DE MONTREAL	Fortalecimiento de la resiliencia de los sistemas alimentarios alternativos en entornos informales de américa latina y el caribe mediante iniciativas locales en el ambiente construido	9.254	-
32	UNIVERSITAT DE LLEIDA	Unidad editorial	750	-
33	ACADEMY OF KOREAN STUDIES	Creación del área de estudios coreanos y del este asiático en Flacso Ecuador	1	-
			<u>958.008</u>	<u>789.102</u>

(3) Comprende los ingresos generados por cursos, talleres y eventos desarrollados por la Facultad.

(4) Comprende la venta de libros editados y publicados por la Facultad a través de su librería.

24 INGRESOS FINANCIEROS

Durante los años 2022 y 2021 los ingresos financieros se conforman de la siguiente manera:

	2022	2021
Intereses ganados en instrumentos financieros Nota 14 (1)	2.156.706	2.155.808
Intereses por mora	396	2.907
Costo amortizado de colegiatura	<u>10.187</u>	<u>15.356</u>
	<u>2.167.289</u>	<u>2.174.071</u>

(1) Corresponde al rendimiento financiero que generan las inversiones que la Facultad mantiene en el mercado financiero y real a través de su administración y los fideicomisos de inversión creados para el efecto. Los ingresos financieros generados por los fideicomisos ascienden a US\$2.103.586 (año 2021: US\$2.096.567); sin embargo, este valor incluye el efecto del valor razonable acumulado del año que comprende US\$476.336 (año 2021: US\$713.736). Situación similar se presenta en los costos financieros donde como consecuencia de la valuación de instrumentos a su valor razonable comprende US\$1.007.918 (año 2021: US\$1.298.531). Ver Nota 29. El

FACULTAD LATINOAMERICANA DE CIENCIAS SOCIALES, FLACSO – SEDE ECUADOR

NOTAS DE LOS ESTADOS FINANCIEROS

AL 31 DE DICIEMBRE DE 2021

(Expresado en dólares estadounidenses)

efecto neto de valuación para el año 2022 representó una pérdida de US\$531.582; (año 2021 pérdida de US\$582.441).

25 OTROS INGRESOS

Composición:

	<u>2022</u>	<u>2021</u>
<u>Otros ingresos</u>		
Ingreso por venta de activos	-	51.500
Arriendo inmuebles	79.783	40.947
Ingresos no operacionales	57.244	295.757
Ganancia en valuación de propiedades de inversión (1)	854.008	-
Otros	28.572	32.580
	<u>1.019.607</u>	<u>420.784</u>
<u>Otros gastos</u>		
Provisión pérdida crediticia esperada	42.276	24.893
Provisión obsolescencia inventario	10.600	11.232
Pérdida en valuación propiedades de inversión y terrenos y edificios (1)	404.569	-
Otros	15.379	5.577
	<u>472.824</u>	<u>41.702</u>

(1) Corresponde a las ganancias y pérdidas reconocidas en el resultado del periodo producto de avalúo practicado en el mes de diciembre de 2022 a las propiedades de inversión (US\$854.008 y US\$(163.006), ganancia neta de US\$691.002) y los terrenos y edificios de la Facultad (pérdida por (US\$241.564))

26 GASTOS POR BENEFICIOS A EMPLEADOS

Los gastos por beneficios a empleados durante los años 2022 y 2021, se componen de la siguiente manera:

	<u>2022</u>	<u>2021</u>
Sueldos y salarios	5.396.900	5.474.428
Beneficios del personal	<u>529.233</u>	<u>532.786</u>
	5.926.133	6.007.214
<u>Otros beneficios</u>		
Beneficios post empleo (nota 22)	710.987	693.352
Aporte patronal, fondo de reserva, entre otros	1.111.167	1.132.645
Indemnizaciones	<u>102.436</u>	<u>21.429</u>
	<u>1.924.590</u>	<u>1.847.426</u>
	<u>7.850.723</u>	<u>7.854.640</u>

FACULTAD LATINOAMERICANA DE CIENCIAS SOCIALES, FLACSO – SEDE ECUADOR

NOTAS DE LOS ESTADOS FINANCIEROS

AL 31 DE DICIEMBRE DE 2021

(Expresado en dólares estadounidenses)

27 GASTOS POR SERVICIOS ADMINISTRATIVOS

Durante los años 2022 y 2021, los gastos por servicios se conformaban de la siguiente manera:

	<u>2022</u>	<u>2021</u>
Servicios de asesoría y consultoría (1)	2.010.324	1.721.863
Servicios generales	612.725	427.508
Pasajes y viáticos	383.910	43.623
Gastos informáticos	257.978	244.589
Servicios básicos	214.457	166.804
Seguros	70.103	92.869
Arrendamientos de bienes	29.543	15.849
Otros	3.548	3.069
	<u>3.582.588</u>	<u>2.716.174</u>

- (1) Corresponde al pago de honorarios profesionales a profesores, investigadores y consultores de los diferentes departamentos y proyectos específicos que desarrolla la Facultad, los mismos que son contratados por hora clase, por producto o actividad realizada

28 GASTOS POR SERVICIOS A ESTUDIANTES

Durante los años 2022 y 2021, los gastos por servicios a estudiantes se conforman de la siguiente manera:

	<u>2022</u>	<u>2021</u>
Becas (1)	1.648.324	2.216.499
Pago de títulos (Ver nota 8)	24.045	21.606
Transferencias afiliaciones FLACSO - SEDE ECUADOR	13.354	13.205
	<u>1.685.723</u>	<u>2.251.310</u>

- (1) Representan las becas entregadas a los estudiantes que cursan programas docentes: estipendios como apoyo para gastos de subsistencia; bono de movilización para alumnos becarios extranjeros y de provincia que trasladan su residencia permanente a Quito para estudiar su maestría; seguro médico para alumnos becarios extranjeros residentes en Quito; y, ayudas de campo e investigación. El valor de becas disminuye en el año 2022 por el número de alumnos becarios, el valor de beca y las convocatorias de doctorados que terminaron en el año 2021.

29 GASTOS POR SUMINISTROS Y MATERIALES

(Véase página siguiente)

FACULTAD LATINOAMERICANA DE CIENCIAS SOCIALES, FLACSO – SEDE ECUADOR

NOTAS DE LOS ESTADOS FINANCIEROS

AL 31 DE DICIEMBRE DE 2021

(Expresado en dólares estadounidenses)

Durante los años 2022 y 2021, los gastos realizados por suministros y materiales se formaban de la siguiente manera:

	<u>2022</u>	<u>2021</u>
Alimentos y bebidas (1)	126.511	26.907
Materiales de oficina	40.562	26.870
Materiales de impresión y fotografía	20.350	29.994
Materiales de aseo	25.134	20.161
Materiales de mantenimiento	35.234	18.924
Vestuario, lencería y prendas de protección	15.417	2.067
Combustibles y lubricantes	12.112	6.845
Medicinas y productos farmacéuticos	2.443	3.365
Otros bienes de uso y consumo	5.357	809
Dispositivos médicos de uso general	10	-
Menaje de cocina	1.552	10.852
	<u>284.682</u>	<u>146.794</u>

(1) Corresponde principalmente a gastos realizados en la ejecución de seminarios, mesas redondas, talleres y actividades de planificación estratégica y operativa de la Sede.

30 COSTOS FINANCIEROS

Durante los años 2022 y 2021, los costos financieros se conforman de la siguiente manera:

	<u>2022</u>	<u>2021</u>
Otros costos y gastos	10.919	53.510
Pérdida por valuación de activos financieros a valor razonable (1)	1.007.918	1.298.531
Impuestos, tasas y contribuciones	29.255	29.639
Seguros, comisiones, costos financieros y otros	269.577	217.808
	<u>1.317.669</u>	<u>1.599.488</u>

(1) Refleja el efecto que tienen la pérdida de valor de los bonos del estado ecuatoriano medidos a valor razonable. Este valor debe analizarse en conjunto con el efecto contrario registrado en los ingresos financieros. Ver Nota 24.

31 PRINCIPALES ACUERDOS Y CONTRATOS

Fideicomiso Mercantil “Fondo de Desarrollo Académico”

El Fideicomiso Mercantil “Fondo de Desarrollo Académico” es administrado por la Administradora de Fondos y Fideicomisos ANEFI, fue constituido mediante escritura pública

FACULTAD LATINOAMERICANA DE CIENCIAS SOCIALES, FLACSO – SEDE ECUADOR

NOTAS DE LOS ESTADOS FINANCIEROS

AL 31 DE DICIEMBRE DE 2021

(Expresado en dólares estadounidenses)

emitida el 23 de junio de 2006 e inscrito en el Registro del Mercado de Valores como Fideicomiso Mercantil. Su última reforma se realiza con fecha 19 de enero de 2018 ampliando la vigencia del fideicomiso hasta que el constituyente instruya liquidar el mismo y sin sobrepasar los límites establecidos en la ley.

La finalidad de este fideicomiso es contar con los recursos suficientes para cumplir con los siguientes aspectos:

- Incrementar el número de estudiantes a tiempo completo, a través de asistencia financiera y estipendios;
- Facilitar mecanismos de crédito educativo para realizar estudios en la Sede;
- Ampliar el alcance de los programas académicos de la Sede hacia la Región Andina otorgando becas a estudiantes procedentes de la región;
- Apoyar la formación de postgrado de estudiantes, especialmente de mujeres pobres, pueblos indígenas y/o afro descendientes;
- Apoyar la capacitación y formación del personal de FLACSO - Sede Ecuador;
- Apoyar la investigación de FLACSO - Sede Ecuador;
- Incrementar el número de investigaciones de tesis financiadas;
- Incrementar el acervo bibliográfico;
- Innovación tecnológica.

El patrimonio de este Fideicomiso asciende a US\$20.216.021 al 31 de diciembre de 2022 y US\$17.595.114 al 31 de diciembre de 2021. El aumento se debe al aporte de US\$2.100.000 efectuado por FLACSO Sede Ecuador y el rendimiento generado por el propio fideicomiso.

Fideicomiso Mercantil de Inversión Fondo Académico para Mejoramiento de Infraestructura, Fondo de Jubilación Patronal, Desahucio y Manejo de Emergencias FLACSO - SEDE ECUADOR

El “Fideicomiso Mercantil de Inversión Fondo Académico para Mejoramiento de Infraestructura, Fondo de Jubilación Patronal, Desahucio y Manejo de Emergencias FLACSO - Sede Ecuador” es administrado por la Administradora de Fondos de Inversión y Negocios Fiduciarios FIDEVAL. Fue constituido mediante escritura pública emitida el 21 de agosto de 2008. Con fecha 20 de junio del año 2011, se firma la reforma del contrato de constitución del Fideicomiso mercantil, en el cual se acuerda dividir el Fideicomiso en tres fondos que son: a) Fondo de Infraestructura y Emergencia de FLACSO, b) Fondo de Jubilación Patronal Mejorada, y c) Fondo de Desahucio. Por consiguiente, el objeto del Fideicomiso también fue modificado para incluir los dos nuevos fondos creados (b y c) y contar con recursos suficientes para cubrir los diferentes rubros.

Posteriormente, con fecha 30 de octubre de 2013 y 08 de julio de 2018 se reforma este fideicomiso ampliando su plazo hasta el 20 de julio del año 2018 y 20 de julio del año 2020 respectivamente.

La última reforma de este fideicomiso fue realizada con fecha 20 de octubre de 2021 la cual tiene carácter integral y modifica principalmente lo siguiente:

NOTAS DE LOS ESTADOS FINANCIEROS

AL 31 DE DICIEMBRE DE 2021

(Expresado en dólares estadounidenses)

- Objeto y finalidad: Constituir un patrimonio autónomo al cual la constituyente transfiera los recursos o activos para que la fiduciaria los destine e invierta, según las políticas de inversión e instrucciones determinadas en el contrato y aquellas que sean impartidas por la Junta del Fideicomiso en beneficio de la beneficiaria. A efectos de que los beneficios que se generen derivados de dichas inversiones sean transferidos a favor del beneficiario del fideicomiso.
- Vigencia: Dos años a partir de la suscripción de la última reforma, es decir el 19 de octubre de 2023.

El patrimonio de este Fideicomiso asciende a US\$6.791.562 al 31 de diciembre de 2022 y US\$6.413.700 al 31 de diciembre de 2021. El incremento se debe al rendimiento generado por el propio fideicomiso.

32 EVENTOS SUBSECUENTES

Entre el 31 de diciembre del 2022 y la fecha de preparación de estos estados financieros no se produjeron eventos que, en la opinión de la Administración de la Facultad, pudieran tener un efecto significativo sobre dichos estados financieros que no se hayan revelado en los mismos.